

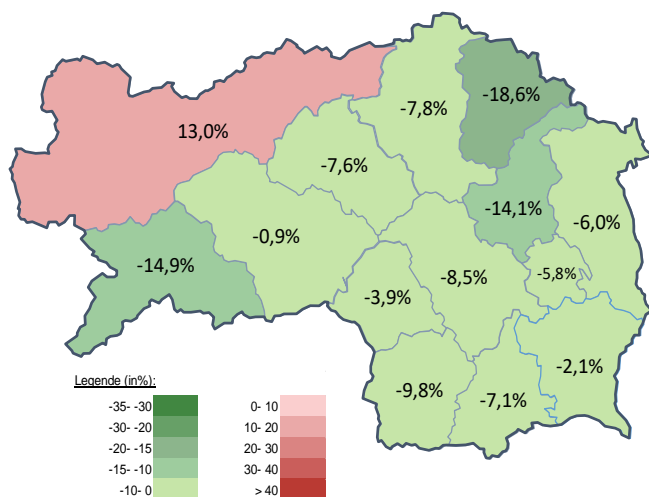
### Arbeitsmarktkennndaten Oktober 2022

		Veränderung zu 2021		Vergleich zur Steiermark	
		absolut	relativ in %		
<b>Bestand vorgemerkte Arbeitslose</b>	<b>1.169</b>	<b>-127</b>	<b>-9,8%</b>	<b>27.122</b>	<b>-6,7%</b>
Frauen	545	-45	-7,6%	12.702	-7,4%
Männer	624	-82	-11,6%	14.420	-6,1%
unter 25 Jahre	126	7	5,9%	2.910	3,2%
25 bis unter 50 Jahre	510	-78	-13,3%	14.319	-6,3%
über 50 Jahre	533	-56	-9,5%	9.893	-9,9%
Ausländer_innen	144	-1	-0,7%	8.282	-1,6%
mit gesundheitl. Vermittlungseinschränkungen	502	-45	-8,2%	9.829	-7,0%
davon anerkannte Behinderte	167	26	18,4%	2.019	-1,6%
in Schulungen des AMS	270	-82	-23,3%	7.653	-10,3%
Dynamik: arbeitslos geworden	358	6	1,7%	9.128	8,2%
Arbeitslosigkeit beendet	370	-4	-1,1%	9.369	-7,0%
dar. Arbeitsaufnahmen	181	6	3,4%	4.444	-6,5%

### Stellen- und Lehrstellenmarkt Oktober 2022

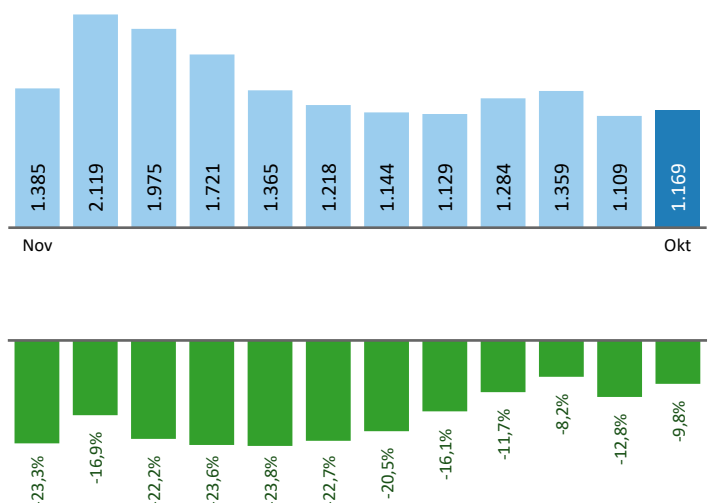
Bestand	Steiermark			Zugang	Steiermark						
	+/- zu 2021				+/- zu 2021						
	absolut	in %	in %		absolut	in %	in %				
offene Stellen (sofort verfügbar)	1.168	130	12,5%	18.469	8,7%	offene Stellen	300	26	9,5%	6.199	-6,0%
offene Stellen (nicht sof. verf.)	31	-32	-50,8%	1.531	-23,9%	Lehrstellensuchende	25	1	4,2%	666	12,9%
Lehrstellensuchende	24	-14	-36,8%	731	-9,5%	offene Lehrstellen	23	-1	-4,2%	573	15,5%
offene Lehrstellen (sofort verf.)	123	26	26,8%	1.510	9,9%						

### Veränderung der Arbeitslosigkeit im Oktober 2022



### Veränderung der Arbeitslosigkeit

(in den letzten 12 Monaten)

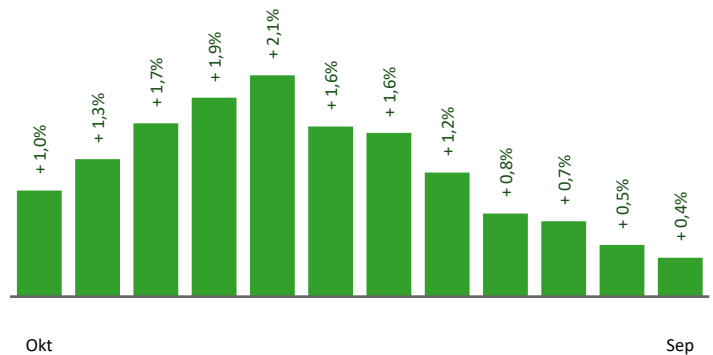


# Beschäftigte und Arbeitslosenquoten des Vormonats September 2022

## unselbstständig Beschäftigte September 2022

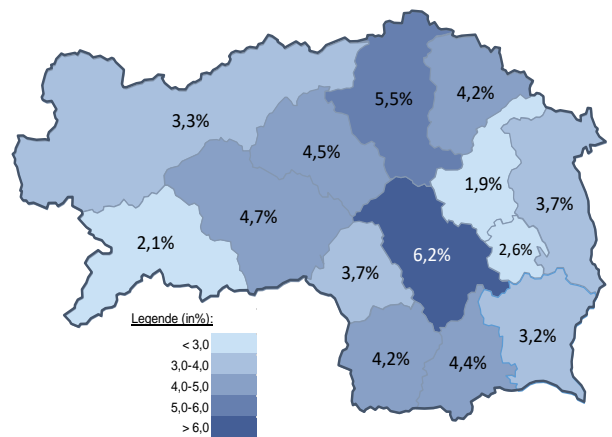
	Deutschlandsberg		Steiermark	
		+/- zu 2021		+/- zu 2021
<b>Summe</b>	<b>25.556</b>	<b>0,4%</b>	<b>555.753</b>	<b>1,4%</b>
Frauen	11.844	1,5%	252.182	1,3%
Männer	13.712	-0,6%	303.571	1,6%
< 25 Jahre	3.048	-1,1%	64.082	0,3%
25 bis 50 Jahre	14.495	-0,4%	332.602	1,2%
> 50 Jahre	8.013	2,4%	159.069	2,3%
AusländerInnen	1.889	7,1%	111.789	8,0%

## Veränderung der Beschäftigten (in den letzten 12 Monaten)



## Arbeitslosenquoten September 2022

	Deutschlandsberg		Steiermark	
		+/- in % Pkt.		+/- in % Pkt.
<b>Summe</b>	<b>4,2%</b>	<b>-0,6%</b>	<b>4,5%</b>	<b>-0,6%</b>
Frauen	4,1%	-0,7%	4,7%	-0,7%
Männer	4,2%	-0,5%	4,3%	-0,6%
< 25 Jahre	3,6%	-0,1%	4,2%	-0,3%
25 bis 50 Jahre	3,2%	-0,5%	4,0%	-0,6%
> 50 Jahre	6,0%	-1,1%	5,7%	-0,9%
AusländerInnen	5,8%	-1,2%	6,5%	-1,1%



## Kenndaten nach ausgewählten Wirtschaftsklassen im Monat September 2022

	vorgemerkte Arbeitslose		Beschäftigte		Arbeitslosenquote		Zugang offene Stellen	
	Veränderung zum Vorjahresmonat	in %	in %	in %	in % Pkt		in %	
Produktion (Herstellung von Waren)	198	-5,3%	6.435	0,0%	3,0%	-0,2%	18	-10,0%
Bauwesen	89	-5,3%	2.497	-1,4%	3,4%	-0,1%	19	35,7%
Handel	174	-12,1%	3.818	1,6%	4,4%	-0,6%	24	-44,2%
Verkehrswesen	37	-21,3%	1.086	0,2%	3,3%	-0,9%	5	-16,7%
Beherbergung und Gastronomie	86	-20,4%	694	-1,8%	11,0%	-2,2%	15	-40,0%
wirtschaftliche Dienstleistungen	161	-3,0%	1.077	-6,0%	13,0%	0,4%	132	-17,0%
dar. Überlassung von Arbeitskräften	118	-0,8%	563	-11,5%	17,3%	1,6%	122	-15,3%
dar. Gebäudebetreuung	26	-21,2%	340	1,2%	7,1%	-1,8%	9	-30,8%
Gesundheits- und Sozialwesen	122	-14,7%	2.082	2,0%	5,5%	-1,0%	15	-53,1%
<b>Deutschlandsberg</b>	<b>1.109</b>	<b>-12,8%</b>	<b>25.556</b>	<b>0,4%</b>	<b>4,2%</b>	<b>-0,6%</b>	<b>245</b>	<b>-29,0%</b>
Steiermark	26.331	-11,6%	555.753	1,4%	4,5%	-0,6%	6.460	-11,5%

**Arbeitsmarktservice  
Deutschlandsberg**  
 Rathausgasse 5  
 8539 Deutschlandsberg  
 Tel: +43 50 904 640



### Medieninhaber, Verleger und Herausgeber

Arbeitsmarktservice Steiermark  
 8020 Graz, Babenbergerstraße 33 | Tel. +43 50 904 640  
<https://www.ams.at/#steiermark> | statistik.steiermark@ams.at

Verwendung mit Quellenangabe gestattet