

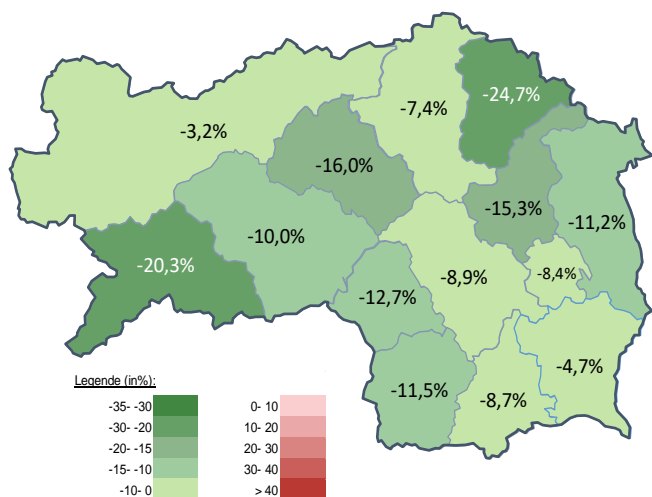
### Arbeitsmarktkennndaten November 2022

		Veränderung zu 2021		Vergleich zur Steiermark	
		absolut	relativ in %		
<b>Bestand vorgemerkte Arbeitslose</b>	<b>1.226</b>	<b>-159</b>	-11,5%	<b>28.250</b>	-9,7%
Frauen	545	-109	-16,7%	12.946	-11,8%
Männer	681	-50	-6,8%	15.304	-7,7%
unter 25 Jahre	119	-10	-7,8%	2.880	-2,6%
25 bis unter 50 Jahre	529	-93	-15,0%	14.935	-9,8%
über 50 Jahre	578	-56	-8,8%	10.435	-11,2%
Ausländer_innen	132	-24	-15,4%	8.566	-6,6%
mit gesundheitl. Vermittlungseinschränkungen	527	-33	-5,9%	10.225	-6,4%
davon anerkannte Behinderte	179	23	14,7%	2.119	-0,1%
in Schulungen des AMS	290	-65	-18,3%	7.986	-6,5%
Dynamik: arbeitslos geworden	368	-59	-13,8%	9.092	-11,2%
Arbeitslosigkeit beendet	342	-42	-10,9%	8.881	-2,4%
dar. Arbeitsaufnahmen	149	-27	-15,3%	4.326	2,1%

### Stellen- und Lehrstellenmarkt November 2022

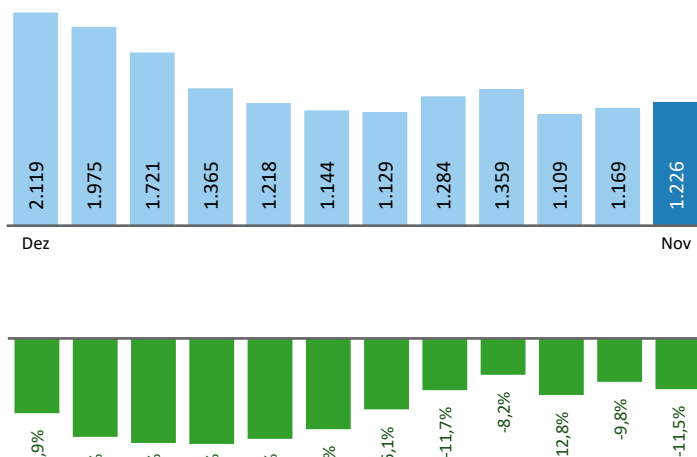
Bestand	Steiermark			Zugang	Steiermark						
	+/- zu 2021		in %		+/- zu 2021		in %				
	absolut	in %		absolut	in %						
offene Stellen (sofort verfügbar)	1.065	202	23,4%	16.376	9,2%	offene Stellen	210	26	14,1%	5.670	0,8%
offene Stellen (nicht sof. verf.)	46	-21	-31,3%	1.546	-17,8%	Lehrstellensuchende	27	4	17,4%	606	-10,4%
Lehrstellensuchende	21	-18	-46,2%	681	0,7%	offene Lehrstellen	11	-9	-45,0%	512	1,6%
offene Lehrstellen (sofort verf.)	110	15	15,8%	1.314	14,7%						

### Veränderung der Arbeitslosigkeit im November 2022



### Veränderung der Arbeitslosigkeit

(in den letzten 12 Monaten)

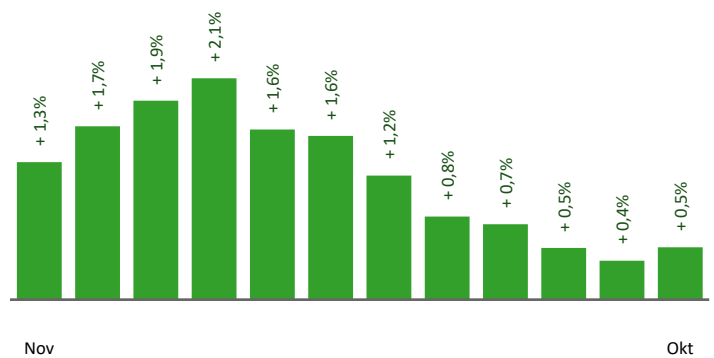


# Beschäftigte und Arbeitslosenquoten des Vormonats Oktober 2022

## unselbstständig Beschäftigte Oktober 2022

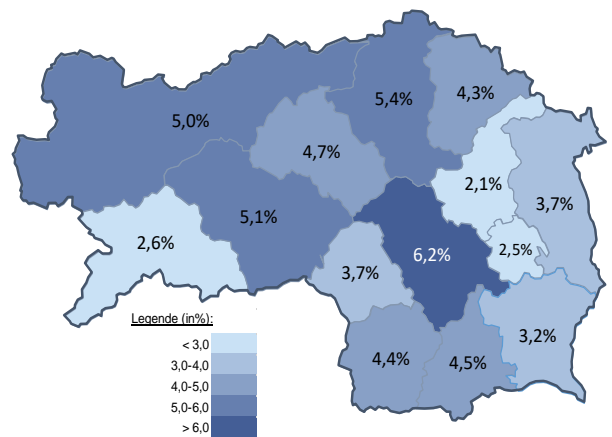
	Deutschlandsberg		Steiermark	
		+/- zu 2021		+/- zu 2021
<b>Summe</b>	<b>25.473</b>	<b>0,5%</b>	<b>551.019</b>	<b>1,4%</b>
Frauen	11.843	1,7%	250.540	1,3%
Männer	13.630	-0,5%	300.479	1,6%
< 25 Jahre	2.990	-0,4%	62.470	0,4%
25 bis 50 Jahre	14.481	-0,1%	330.734	1,2%
> 50 Jahre	8.002	2,0%	157.815	2,4%
AusländerInnen	1.865	8,3%	108.340	8,6%

## Veränderung der Beschäftigten (in den letzten 12 Monaten)



## Arbeitslosenquoten Oktober 2022

	Deutschlandsberg		Steiermark	
		+/- in % Pkt.		+/- in % Pkt.
<b>Summe</b>	<b>4,4%</b>	<b>-0,5%</b>	<b>4,7%</b>	<b>-0,4%</b>
Frauen	4,4%	-0,4%	4,8%	-0,4%
Männer	4,4%	-0,5%	4,6%	-0,4%
< 25 Jahre	4,0%	0,2%	4,5%	0,1%
25 bis 50 Jahre	3,4%	-0,5%	4,1%	-0,3%
> 50 Jahre	6,2%	-0,7%	5,9%	-0,8%
AusländerInnen	7,2%	-0,6%	7,1%	-0,7%



## Kenndaten nach ausgewählten Wirtschaftsklassen im Monat Oktober 2022

Wirtschaftsklasse	vorgemerkte Arbeitslose		Beschäftigte		Arbeitslosenquote		Zugang offene Stellen	
	Veränderung zum Vorjahresmonat	in %	in %	in %	in % Pkt	in %	in %	
Produktion (Herstellung von Waren)	197	-0,5%	6.411	0,1%	3,0%	0,0%	29	0,0%
Bauwesen	96	-10,3%	2.493	-0,8%	3,7%	-0,4%	9	-40,0%
Handel	175	-14,2%	3.822	1,9%	4,4%	-0,8%	45	25,0%
Verkehrswesen	38	-15,6%	1.094	0,4%	3,4%	-0,6%	3	50,0%
Beherbergung und Gastronomie	101	-9,0%	683	-1,6%	12,9%	-0,9%	16	0,0%
wirtschaftliche Dienstleistungen	177	-6,8%	1.070	-3,9%	14,2%	-0,4%	155	17,4%
dar. Überlassung von Arbeitskräften	136	0,7%	552	-7,7%	19,8%	1,3%	142	13,6%
dar. Gebäudebetreuung	25	-32,4%	345	0,6%	6,8%	-3,0%	8	33,3%
Gesundheits- und Sozialwesen	118	-19,7%	2.091	2,2%	5,3%	-1,4%	12	-36,8%
<b>Deutschlandsberg</b>	<b>1.169</b>	<b>-9,8%</b>	<b>25.473</b>	<b>0,5%</b>	<b>4,4%</b>	<b>-0,5%</b>	<b>300</b>	<b>9,5%</b>
Steiermark	27.122	-6,7%	551.019	1,4%	4,7%	-0,4%	6.199	-6,0%

**Arbeitsmarktservice  
Deutschlandsberg**  
Rathausgasse 5  
8539 Deutschlandsberg  
Tel: +43 50 904 640



### Medieninhaber, Verleger und Herausgeber

Arbeitsmarktservice Steiermark  
8020 Graz, Babenbergerstraße 33 | Tel. +43 50 904 640  
<https://www.ams.at/#steiermark> | statistik.steiermark@ams.at

Verwendung mit Quellenangabe gestattet