



Arbeitsmarktinformation November 2025 AMS Deutschlandsberg

Arbeitsmarktkennndaten November 2025

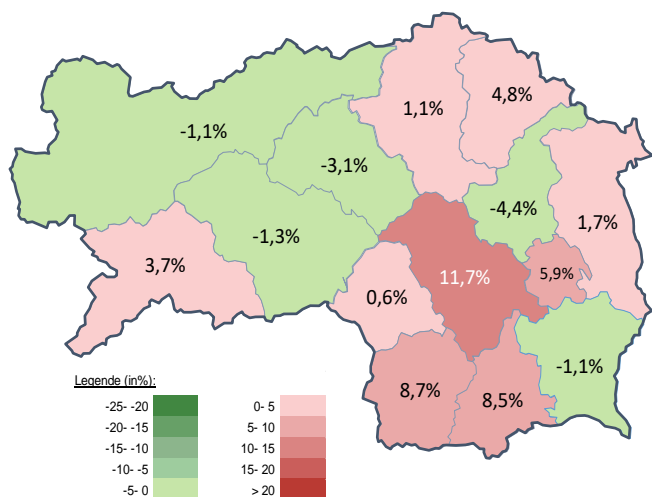
	Veränderung zu 2024			Vergleich zur Steiermark	
	absolut	relativ in %			
Bestand vorgemerkte Arbeitslose	1.517	122	8,7%	37.516	6,8%
Frauen	658	77	13,3%	16.827	9,6%
Männer*	859	45	5,5%	20.689	4,7%
unter 25 Jahre	151	-1	-0,7%	3.870	2,0%
25 bis 49 Jahre	690	70	11,3%	20.654	7,4%
über 50 Jahre	676	53	8,5%	12.992	7,4%
Ausländer_innen	176	4	2,3%	13.386	9,6%
mit gesundheitl. Vermittlungseinschränkungen	623	7	1,1%	12.490	2,6%
davon anerkannte Behinderte	229	-11	-4,6%	2.968	11,4%
in Schulungen des AMS	274	-67	-19,6%	8.664	1,1%
Dynamik: arbeitslos geworden	369	-61	-14,2%	9.276	-3,1%
Arbeitslosigkeit beendet	317	-22	-6,5%	9.022	7,6%
dar. Arbeitsaufnahmen	115	-47	-29,0%	4.188	-0,2%

* Männer und Personen mit alternativem Geschlechtseintrag (gilt für den gesamten Bericht)

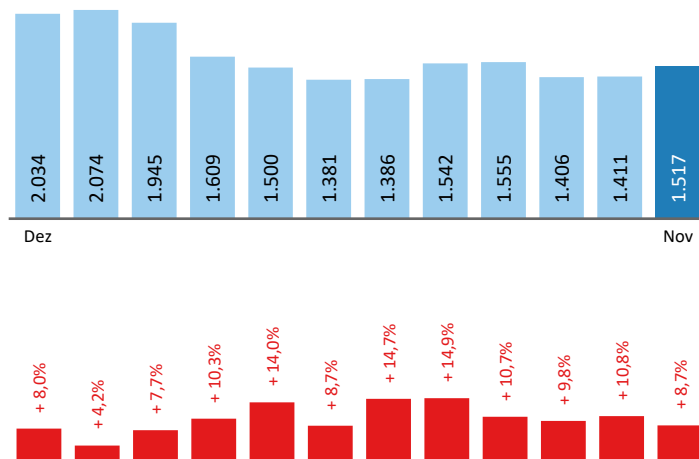
Stellen- und Lehrstellenmarkt November 2025

Bestand	Steiermark						Steiermark					
	±/- zu 2024			Zugang			±/- zu 2024			Steiermark		
	absolut	in %	in %				absolut	in %	in %			
offene Stellen (sofort verfügbar)	434	-52	-10,7%	10.329	-9,1%	offene Stellen	195	62	46,6%	5.512	17,1%	
offene Stellen (nicht sof. verf.)	97	0	0,0%	1.749	7,2%							
Lehrstellensuchende	51	22	75,9%	1.127	59,2%	Lehrstellensuchende	63	39	162,5%	707	24,3%	
offene Lehrstellen (sofort verf.)	48	-16	-25,0%	737	-31,9%	offene Lehrstellen	25	-8	-24,2%	450	-27,3%	

Veränderung der Arbeitslosigkeit im November 2025



Veränderung der Arbeitslosigkeit (in den letzten 12 Monaten)

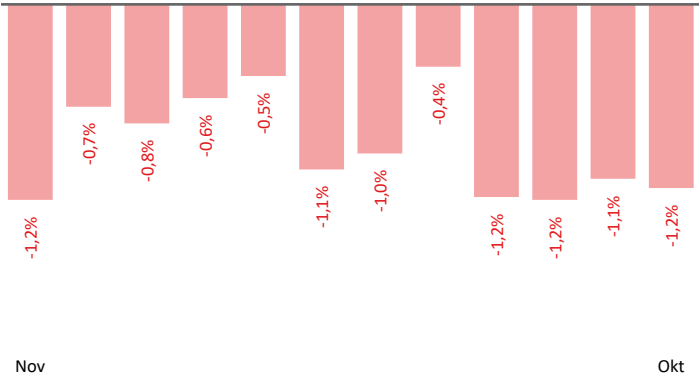


Beschäftigte und Arbeitslosenquoten des Vormonats Oktober 2025

unselbstständig Beschäftigte Oktober 2025

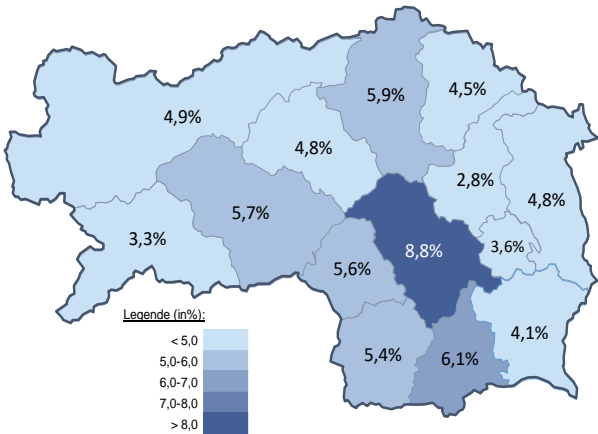
	Deutschlandsberg		Steiermark	
		+/- zu 2024		+/- zu 2024
Summe	24.606	-1,2%	548.570	-0,4%
Frauen	11.600	-0,8%	254.631	0,4%
Männer	13.006	-1,5%	293.939	-1,0%
bis 25 Jahre	2.808	-3,1%	58.218	-3,3%
25 bis 49 Jahre	13.751	-1,5%	327.179	-0,5%
über 50 Jahre	8.047	0,1%	163.173	1,0%
Ausländer_innen	1.969	-1,1%	118.961	2,4%

Veränderung der Beschäftigten
(in den letzten 12 Monaten)



Arbeitslosenquoten Oktober 2025

	Deutschlandsberg		Steiermark	
		+/- in % Pkt.		+/- in % Pkt.
Summe	5,4%	0,6%	6,2%	0,5%
Frauen	5,4%	0,8%	6,1%	0,6%
Männer	5,4%	0,3%	6,2%	0,4%
bis 25 Jahre	4,2%	-0,3%	6,1%	0,4%
25 bis 49 Jahre	4,6%	0,6%	5,8%	0,5%
über 50 Jahre	7,2%	0,7%	7,0%	0,4%
Ausländer_innen	7,9%	0,6%	9,7%	0,7%



Kenndaten nach ausgewählten Wirtschaftsklassen im Monat Oktober 2025

vorgemerkte Arbeitslose			Beschäftigte		Arbeitslosenquote		Zugang offene Stellen	
Veränderung zum Vorjahresmonat	in %		in %		in % Pkt		in %	
Produktion (Herstellung von Waren)	273	6,2%	5.839	-4,2%	4,5%	0,4%	23	-37,8%
Bauwesen	120	8,1%	2.327	-0,6%	4,9%	0,4%	19	-13,6%
Handel	195	6,6%	3.469	-2,5%	5,3%	0,4%	22	-43,6%
Verkehrswesen	40	-27,3%	1.082	1,4%	3,6%	-1,3%	4	100,0%
Beherbergung und Gastronomie	90	5,9%	634	-1,7%	12,4%	0,8%	15	7,1%
wirtschaftliche Dienstleistungen	194	9,6%	939	0,3%	17,1%	1,2%	102	32,5%
dar. Überlassung von Arbeitskräften	120	-2,4%	403	-5,4%	22,9%	0,5%	92	33,3%
dar. Gebäudebetreuung	47	38,2%	344	2,7%	12,0%	2,8%	10	42,9%
Gesundheits- und Sozialwesen	146	9,0%	2.278	6,4%	6,0%	0,1%	29	-40,8%
Deutschlandsberg	1.411	10,8%	24.606	-1,2%	5,4%	0,6%	247	-9,2%
Steiermark	36.052	8,8%	548.570	-0,4%	6,2%	0,5%	7.137	6,9%

Arbeitsmarktservice
Deutschlandsberg
Rathausgasse 5
8539 Deutschlandsberg
Tel: +43 50 904 640



Medieninhaber, Verleger und Herausgeber
Arbeitsmarktservice Steiermark
8020 Graz, Babenbergerstraße 33 | Tel. +43 50 904 640
<https://www.ams.at/#steiermark> | statistik.steiermark@ams.at
Verwendung mit Quellenangabe gestattet