

Arbeitsmarktkennndaten Mai 2026


		Veränderung zu 2025		Vergleich zur Steiermark	
		absolut	relativ in %		
Bestand vorgemerkte Arbeitslose	1.460	79	5,7%	36.227	4,1%
Frauen	656	37	6,0%	16.538	7,6%
Männer*	804	42	5,5%	19.689	1,3%
unter 25 Jahre	153	11	7,7%	3.507	-3,4%
25 bis 49 Jahre	656	39	6,3%	19.793	4,2%
über 50 Jahre	651	29	4,7%	12.927	6,1%
Ausländer_innen	182	5	2,8%	12.693	3,1%
mit gesundheitl. Vermittlungseinschränkungen	628	-6	-0,9%	12.383	1,1%
davon anerkannte Behinderte	241	-5	-2,0%	3.223	14,5%
in Schulungen des AMS	286	-8	-2,7%	8.506	3,8%
Dynamik: arbeitslos geworden	268	21	8,5%	7.030	-4,2%
Arbeitslosigkeit beendet	395	6	1,5%	10.052	0,8%
dar. Arbeitsaufnahmen	220	4	1,9%	5.399	-3,6%

* Männer und Personen mit alternativem Geschlechtseintrag (gilt für den gesamten Bericht)

Stellen- und Lehrstellenmarkt Mai 2026

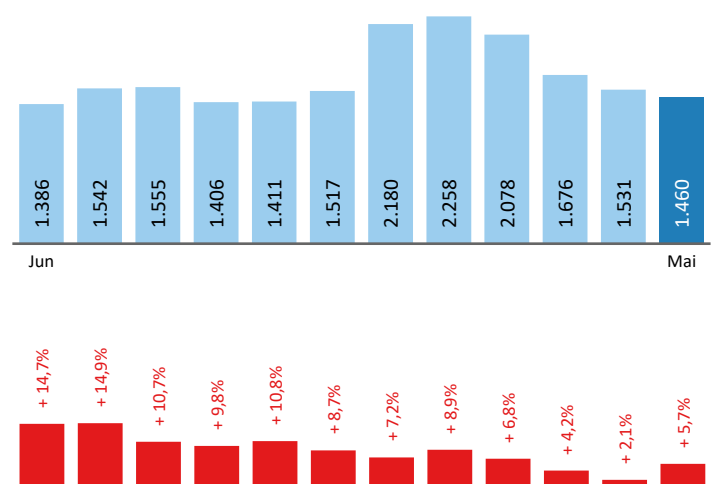
Bestand	Steiermark			Zugang	Steiermark		
	±/- zu 2025		in %		±/- zu 2025		in %
	absolut	in %		absolut	in %		
offene Stellen (sofort verfügbar)	544	57 11,7%	10.968 2,1%	offene Stellen	214	-8 -3,6%	5.496 1,2%
offene Stellen (nicht sof. verf.)	81	-15 -15,6%	1.920 21,4%				
Lehrstellensuchende	35	-3 -7,9%	819 19,6%	Lehrstellensuchende	30	10 50,0%	643 10,3%
offene Lehrstellen (sofort verf.)	46	4 9,5%	802 -15,0%	offene Lehrstellen	11	-5 -31,3%	212 -17,2%

Veränderung der Arbeitslosigkeit im Mai 2026



Veränderung der Arbeitslosigkeit

(in den letzten 12 Monaten)

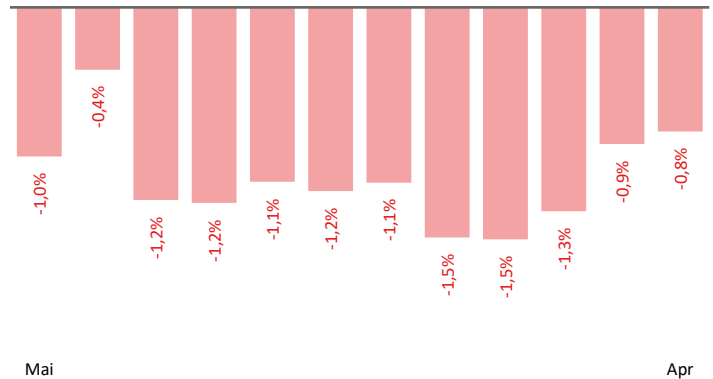


Beschäftigte und Arbeitslosenquoten des Vormonats April 2026

unselbstständig Beschäftigte April 2026

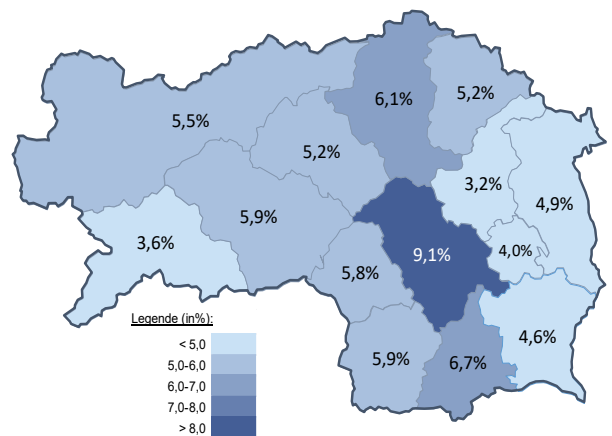
	Deutschlandsberg		Steiermark	
		+/- zu 2025		+/- zu 2025
Summe	24.315	-0,8%	543.176	0,0%
Frauen	11.523	-0,2%	253.202	0,3%
Männer	12.792	-1,3%	289.974	-0,3%
bis 25 Jahre	2.633	-4,6%	55.276	-3,0%
25 bis 49 Jahre	13.575	-1,4%	324.281	-0,3%
über 50 Jahre	8.107	1,5%	163.619	1,6%
Ausländer_innen	1.983	-0,1%	118.193	2,7%

Veränderung der Beschäftigten (in den letzten 12 Monaten)



Arbeitslosenquoten April 2026

	Deutschlandsberg		Steiermark	
		+/- in % Pkt.		+/- in % Pkt.
Summe	5,9%	0,2%	6,5%	0,2%
Frauen	5,7%	0,3%	6,4%	0,4%
Männer	6,1%	0,0%	6,7%	0,1%
bis 25 Jahre	5,7%	0,0%	6,4%	-0,1%
25 bis 49 Jahre	4,9%	0,3%	6,0%	0,2%
über 50 Jahre	7,6%	0,0%	7,6%	0,2%
Ausländer_innen	8,4%	-0,1%	10,1%	0,0%



Kenndaten nach ausgewählten Wirtschaftsklassen im Monat April 2026

	vorgemerkte Arbeitslose		Beschäftigte		Arbeitslosenquote		Zugang offene Stellen	
	Veränderung zum Vorjahresmonat	in %	in %	in %	in % Pkt	in %	in %	
Produktion (Herstellung von Waren)	268	-6,9%	5.719	-4,2%	4,5%	-0,1%	22	-31,3%
Bauwesen	174	20,0%	2.236	-3,1%	7,2%	1,3%	36	-14,3%
Handel	203	-4,2%	3.427	-0,8%	5,6%	-0,2%	33	-5,7%
Verkehrswesen	41	-28,1%	1.052	0,2%	3,8%	-1,4%	0	-100,0%
Beherbergung und Gastronomie	126	16,7%	634	4,4%	16,6%	1,5%	13	-64,9%
wirtschaftliche Dienstleistungen	194	-8,9%	941	3,7%	17,1%	-1,9%	94	2,2%
dar. Überlassung von Arbeitskräften	121	-19,9%	398	6,7%	23,3%	-5,5%	89	12,7%
dar. Gebäudebetreuung	49	8,9%	343	-3,1%	12,5%	1,2%	5	-61,5%
Gesundheits- und Sozialwesen	156	14,7%	2.332	3,9%	6,3%	0,6%	16	166,7%
Deutschlandsberg	1.531	2,1%	24.315	-0,8%	5,9%	0,2%	248	-16,2%
Steiermark	38.000	3,7%	543.176	0,0%	6,5%	0,2%	7.062	13,0%

**Arbeitsmarktservice
Deutschlandsberg**
Rathausgasse 5
8539 Deutschlandsberg
Tel: +43 50 904 640



Medieninhaber, Verleger und Herausgeber

Arbeitsmarktservice Steiermark
8020 Graz, Babenbergerstraße 33 | Tel. +43 50 904 640
<https://www.ams.at/#steiermark> | statistik.steiermark@ams.at

Verwendung mit Quellenangabe gestattet