

## Arbeitsmarktkennndaten Juni 2026


		Veränderung zu 2025		Vergleich zur Steiermark	
		absolut	relativ in %		
<b>Bestand vorgemerkte Arbeitslose</b>	<b>1.426</b>	<b>40</b>	<b>2,9%</b>	<b>35.502</b>	<b>3,6%</b>
Frauen	664	50	8,1%	16.373	6,7%
Männer*	762	-10	-1,3%	19.129	1,0%
unter 25 Jahre	131	-12	-8,4%	3.360	-3,3%
25 bis 49 Jahre	656	15	2,3%	19.433	3,6%
über 50 Jahre	639	37	6,1%	12.709	5,5%
Ausländer_innen	169	10	6,3%	12.334	3,8%
mit gesundheitl. Vermittlungseinschränkungen	616	8	1,3%	12.295	0,8%
davon anerkannte Behinderte	249	18	7,8%	3.275	18,3%
in Schulungen des AMS	283	-8	-2,7%	8.432	5,1%
Dynamik: arbeitslos geworden	266	-13	-4,7%	7.087	0,8%
Arbeitslosigkeit beendet	349	17	5,1%	9.220	8,9%
dar. Arbeitsaufnahmen	169	-9	-5,1%	4.613	2,6%

\* Männer und Personen mit alternativem Geschlechtseintrag (gilt für den gesamten Bericht)

## Stellen- und Lehrstellenmarkt Juni 2026

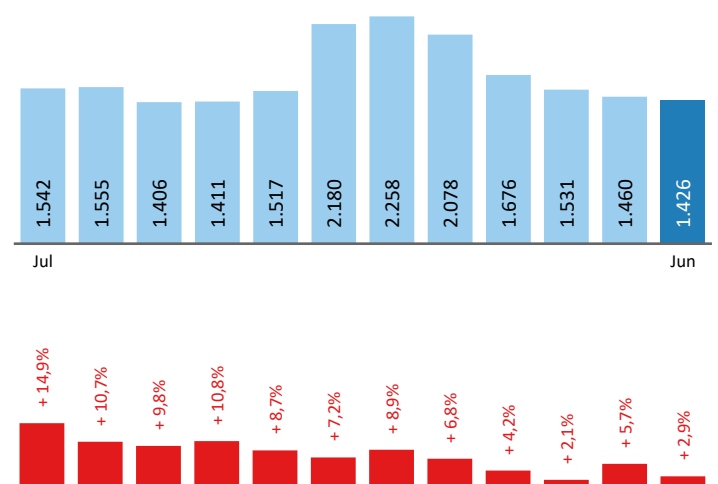
Bestand	Steiermark				Zugang	Steiermark					
	+/- zu 2025		in %			+/- zu 2025		in %			
	absolut	in %	absolut	in %		absolut	in %	absolut	in %		
offene Stellen (sofort verfügbar)	560	107	23,6%	10.977	0,5%	offene Stellen	240	49	25,7%	5.640	3,6%
offene Stellen (nicht sof. verf.)	46	-31	-40,3%	1.356	14,6%	Lehrstellensuchende	33	9	37,5%	706	16,5%
Lehrstellensuchende	37	7	23,3%	785	6,9%	offene Lehrstellen	10	-6	-37,5%	203	-22,8%
offene Lehrstellen (sofort verf.)	48	2	4,3%	696	-22,8%						

## Veränderung der Arbeitslosigkeit im Juni 2026



## Veränderung der Arbeitslosigkeit

(in den letzten 12 Monaten)

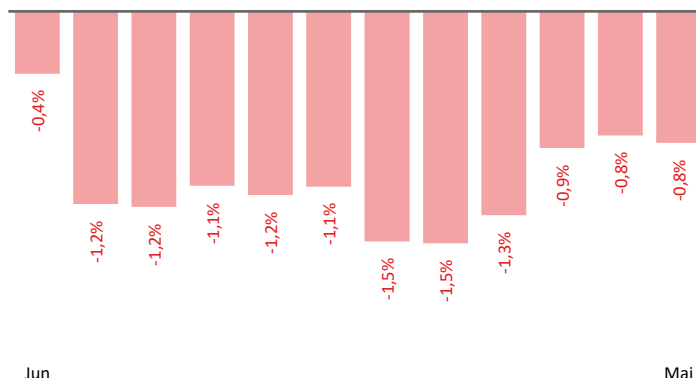


## Beschäftigte und Arbeitslosenquoten des Vormonats Mai 2026

### unselbstständig Beschäftigte Mai 2026

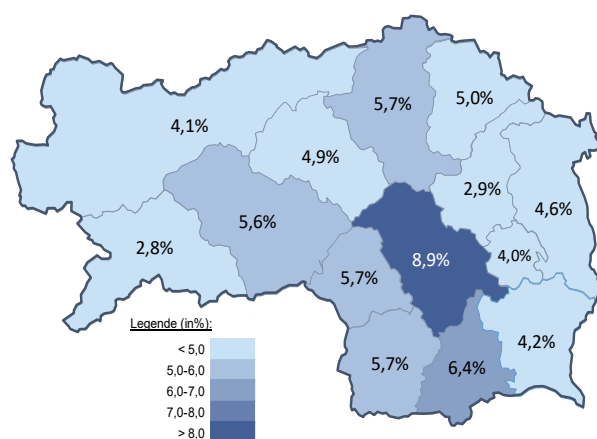
	Deutschlandsberg		Steiermark	
		+/- zu 2025		+/- zu 2025
<b>Summe</b>	<b>24.340</b>	<b>-0,8%</b>	<b>545.661</b>	<b>-0,1%</b>
Frauen	11.539	-0,1%	254.612	0,3%
Männer	12.801	-1,5%	291.049	-0,4%
bis 25 Jahre	2.611	-3,6%	55.122	-3,1%
25 bis 49 Jahre	13.576	-1,5%	325.524	-0,3%
über 50 Jahre	8.153	1,3%	165.015	1,4%
Ausländer_innen	1.991	-0,7%	119.913	2,2%

### Veränderung der Beschäftigten (in den letzten 12 Monaten)



### Arbeitslosenquoten Mai 2026

	Deutschlandsberg		Steiermark	
		+/- in % Pkt.		+/- in % Pkt.
<b>Summe</b>	<b>5,7%</b>	<b>0,3%</b>	<b>6,2%</b>	<b>0,2%</b>
Frauen	5,4%	0,3%	6,1%	0,4%
Männer	5,9%	0,4%	6,3%	0,1%
bis 25 Jahre	5,5%	0,6%	6,0%	0,0%
25 bis 49 Jahre	4,6%	0,3%	5,7%	0,2%
über 50 Jahre	7,4%	0,2%	7,3%	0,3%
Ausländer_innen	8,4%	0,3%	9,6%	0,1%



### Kenndaten nach ausgewählten Wirtschaftsklassen im Monat Mai 2026

Wirtschaftsklasse	vorgemerkte Arbeitslose		Beschäftigte		Arbeitslosenquote		Zugang offene Stellen	
	Veränderung zum Vorjahresmonat	in %	in %	in %	in % Pkt	in %	in %	
Produktion (Herstellung von Waren)	267	-2,6%	5.753	-3,3%	4,4%	0,0%	27	107,7%
Bauwesen	156	28,9%	2.228	-3,8%	6,5%	1,6%	12	20,0%
Handel	214	6,5%	3.359	-2,9%	6,0%	0,5%	38	46,2%
Verkehrswesen	40	-14,9%	1.071	1,4%	3,6%	-0,7%	3	-91,9%
Beherbergung und Gastronomie	118	20,4%	658	4,1%	15,2%	1,8%	13	-23,5%
wirtschaftliche Dienstleistungen	187	-11,4%	955	6,8%	16,4%	-2,7%	72	0,0%
dar. Überlassung von Arbeitskräften	118	-18,6%	417	15,2%	22,1%	-6,5%	57	-9,5%
dar. Gebäudebetreuung	46	-2,1%	337	-4,3%	12,0%	0,2%	7	-12,5%
Gesundheits- und Sozialwesen	144	16,1%	2.336	4,8%	5,8%	0,5%	6	-45,5%
<b>Deutschlandsberg</b>	<b>1.460</b>	<b>5,7%</b>	<b>24.340</b>	<b>-0,8%</b>	<b>5,7%</b>	<b>0,3%</b>	<b>214</b>	<b>-3,6%</b>
Steiermark	36.227	4,1%	545.661	-0,1%	6,2%	0,2%	5.496	1,2%

**Arbeitsmarktservice  
Deutschlandsberg**  
Rathausgasse 5  
8539 Deutschlandsberg  
Tel: +43 50 904 640



#### Medieninhaber, Verleger und Herausgeber

Arbeitsmarktservice Steiermark  
8020 Graz, Babenbergerstraße 33 | Tel. +43 50 904 640  
<https://www.ams.at/#steiermark> | statistik.steiermark@ams.at

Verwendung mit Quellenangabe gestattet