

Arbeitsmarktinformation Juli 2019


Arbeitslosigkeit und SchulungsteilnehmerInnen Juli 2019

		Veränderung zu 2018		Vergleich zur Steiermark	
		absolut	relativ in %		
Bestand vorgemerkte Arbeitslose	1.530	-53	-3,3%	30.544	0,0%
Frauen	802	-19	-2,3%	14.969	-0,5%
Männer	728	-34	-4,5%	15.575	0,6%
unter 25 Jahre	154	-37	-19,4%	3.370	-0,7%
25 bis unter 50 Jahre	751	-34	-4,3%	16.630	-2,6%
über 50 Jahre	625	18	3,0%	10.544	4,8%
AusländerInnen	219	-4	-1,8%	7.162	4,5%
mit ges. Vermittlungseinschränkungen	591	-17	-2,8%	10.598	6,1%
davon anerkannte Behinderte	90	-1	-1,1%	1.831	16,7%
in Schulungen des AMS	392	-28	-6,7%	6.749	-8,0%
Dynamik: arbeitslos geworden	665	12	1,8%	10.359	1,5%
Arbeitslosigkeit beendet	535	19	3,7%	9.602	-1,4%
dar. Arbeitsaufnahmen	269	21	8,5%	4.375	-3,4%

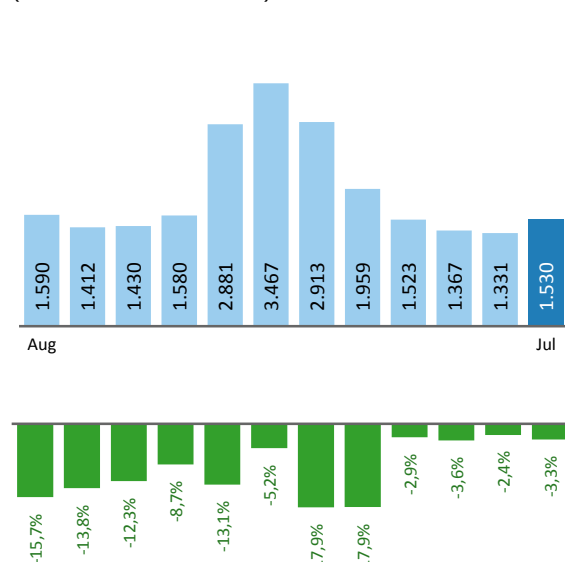
Stellen- und Lehrstellenmarkt Juli 2019

Bestand	+/- zu 2018			Steiermark		Zugang	+/- zu 2018			Steiermark	
	absolut	in %	in %	absolut	in %		absolut	in %	absolut	in %	
offene Stellen (sofort verfügbar)	464	-133	-22,3%	11.768	-6,9%	offene Stellen	352	14	4,1%	6.587	-5,4%
offene Stellen (nicht sofort verf.)	98	26	36,1%	1.898	20,6%	Lehrstellensuchende	48	-6	-11,1%	904	1,6%
Lehrstellensuchende	73	0	0,0%	1.070	4,4%	offene Lehrstellen	23	-1	-4,2%	275	-11,9%
offene Lehrstellen (sofort verf.)	112	17	17,9%	772	5,0%						

Veränderung der Arbeitslosigkeit Juli 2019



Veränderung der Arbeitslosigkeit (in den letzten 12 Monaten)

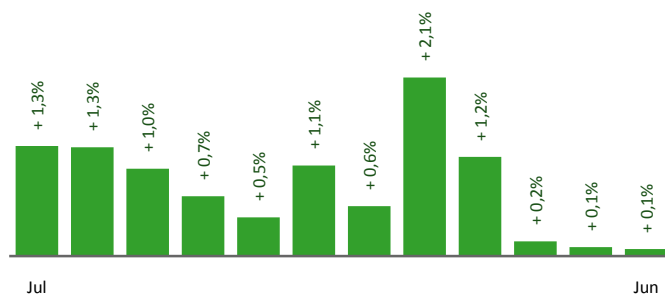


Die Daten auf dieser Seite betreffen den Vormonat Juni

unselbstständig Beschäftigte Juni 2019

	Feldbach		Steiermark	
		+/- zu 2018		+/- zu 2018
Summe	34.350	0,1%	537.651	1,6%
Frauen	15.672	0,3%	244.735	1,4%
Männer	18.678	-0,1%	292.916	1,7%
< 25 Jahre	4.419	-4,3%	62.706	-0,9%
25 bis 50 Jahre	20.104	-0,4%	326.733	1,0%
> 50 Jahre	9.827	3,3%	148.212	4,0%
AusländerInnen	2.242	5,6%	89.284	8,4%

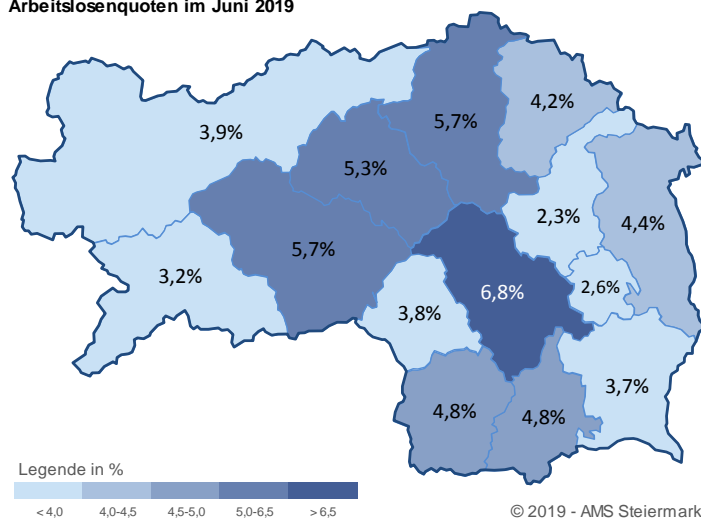
Veränderung der Beschäftigung (in den letzten 12 Monaten)



Arbeitslosenquoten im Juni 2019

	Feldbach		Steiermark	
		+/- in %Pkt.		+/- in %Pkt.
Summe	3,7%	-0,1%	5,0%	-0,1%
Frauen	4,1%	0,0%	5,3%	-0,1%
Männer	3,4%	-0,2%	4,9%	-0,1%
< 25 Jahre	3,3%	0,1%	4,7%	0,2%
25 bis 50 Jahre	3,0%	-0,2%	4,5%	-0,2%
> 50 Jahre	5,3%	0,0%	6,3%	0,0%
AusländerInnen	9,1%	0,1%	7,6%	-0,1%

Arbeitslosenquoten im Juni 2019



Kenndaten nach ausgewählten Wirtschaftsklassen im Monat Juni 2019

Wirtschaftsklasse	vorgemerkte Arbeitslose		Beschäftigte		Arbeitslosenquote		Zugang offene Stellen	
	Veränderung zum Vorjahresmonat	in %	in %	in %	in %Pkt	in %	in %	
Produktion (Herstellung von Waren)	183	6,4%	6.189	1,5%	2,9%	0,1%	45	45,2%
Bauwesen	108	-7,7%	4.009	-2,1%	2,6%	-0,2%	25	0,0%
Handel	194	6,6%	5.777	0,7%	3,2%	0,2%	35	-55,7%
Verkehrswesen	58	3,6%	1.693	0,1%	3,3%	0,1%	6	20,0%
Beherbergung und Gastronomie	153	1,3%	1.583	0,1%	8,8%	0,1%	46	2,2%
wirtschaftliche Dienstleistungen	177	-15,7%	1.512	-3,1%	10,5%	-1,4%	76	-13,6%
dar. Überlassung von Arbeitskräften	122	-11,6%	875	-5,6%	12,2%	-0,7%	67	-9,5%
dar. Gebäudebetreuung	34	-29,2%	427	-0,5%	7,4%	-2,7%	5	-54,5%
Gesundheits- und Sozialwesen	153	-0,6%	2.512	1,9%	5,7%	-0,1%	11	-35,3%
Feldbach	1.331	-2,4%	34.350	0,1%	3,7%	-0,1%	283	-19,6%
Steiermark	28.567	-0,4%	537.651	1,6%	5,0%	-0,1%	5.443	-21,0%

Impressum

Herausgeber: Arbeitsmarktservice Steiermark
8020 Graz, Babenbergerstraße 33
Tel. 0316/7081
www.ams.at/stmk

E-Mail: statistik.steiermark@ams.at
Verwendung mit Quellenangabe gestattet



Arbeitsmarktservice Feldbach

Schillerstraße 7
8330 Feldbach
Tel: (03152) 4388

E-Mail: ams.feldbach@ams.at