

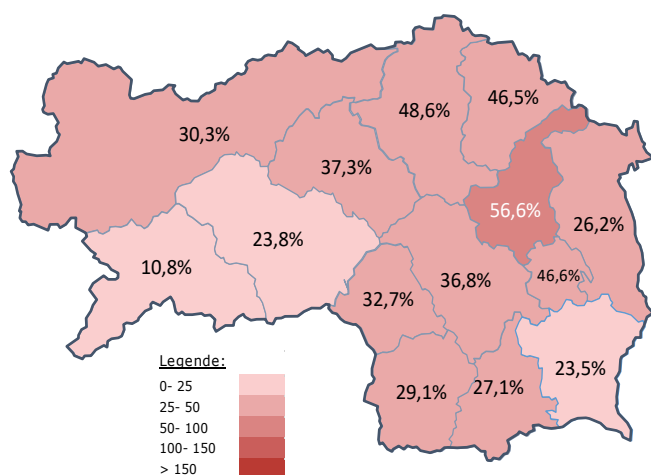
Arbeitsmarktkennndaten August 2020

		Veränderung zu 2019		Vergleich zur Steiermark	
		absolut	relativ in %		
Bestand vorgemerkte Arbeitslose	1.995	380	23,5%	42.144	34,4%
Frauen	1.053	224	27,0%	20.465	31,4%
Männer	942	156	19,8%	21.679	37,5%
unter 25 Jahre	211	26	14,1%	4.551	27,3%
25 bis unter 50 Jahre	1.074	272	33,9%	23.972	39,4%
über 50 Jahre	710	82	13,1%	13.621	28,8%
AusländerInnen	364	109	42,7%	11.179	48,4%
mit ges. Vermittlungseinschränkungen	709	104	17,2%	12.934	21,8%
davon anerkannte Behinderte	122	34	38,6%	2.336	27,2%
in Schulungen des AMS	308	-56	-15,4%	6.275	-4,3%
Dynamik: arbeitslos geworden	433	-68	-13,6%	7.262	-9,2%
Arbeitslosigkeit beendet	600	117	24,2%	9.757	18,4%
dar. Arbeitsaufnahmen	341	76	28,7%	5.324	36,2%

Stellen- und Lehrstellenmarkt August 2020

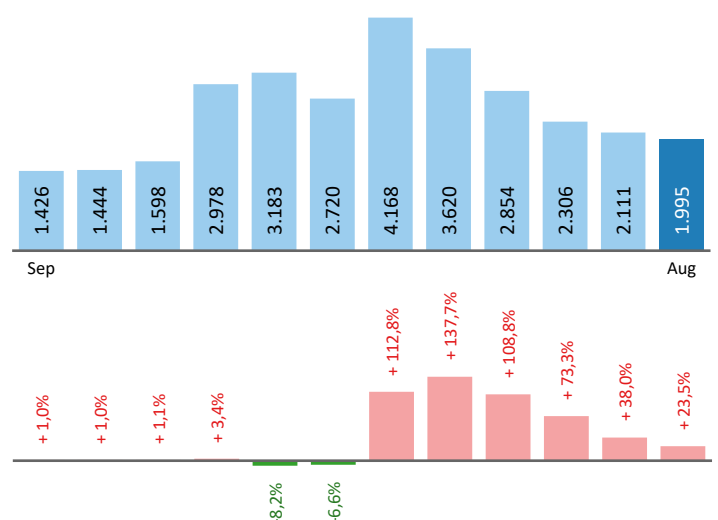
Bestand	Steiermark			Zugang	Steiermark		
	absolut	+/- zu 2019 in %	in %		absolut	+/- zu 2019 in %	in %
offene Stellen (sofort verfügbar)	461	-62 -11,9%	9.593 -16,0%	offene Stellen	228	-49 -17,7%	4.887 -6,0%
offene Stellen (nicht sof. verf.)	110	45 69,2%	1.392 -23,9%				
Lehrstellensuchende	53	-32 -37,6%	1.181 5,4%	Lehrstellensuchende	39	-10 -20,4%	707 -3,0%
offene Lehrstellen (sofort verf.)	125	12 10,6%	1.141 14,2%	offene Lehrstellen	24	11 84,6%	244 -2,4%

Veränderung der Arbeitslosigkeit im August 2020



Veränderung der Arbeitslosigkeit

(in den letzten 12 Monaten)

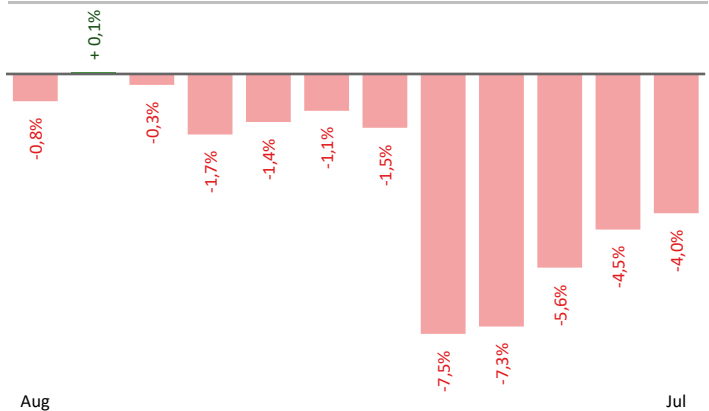


Beschäftigte und Arbeitslosenquoten des Vormonats Juli 2020

unselbstständig Beschäftigte Juli 2020

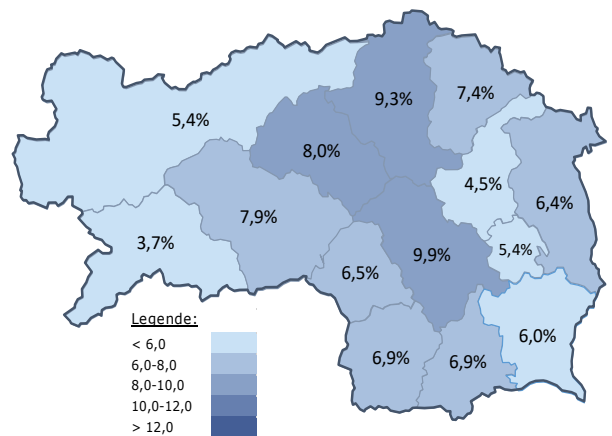
	Feldbach		Steiermark	
		+/- zu 2019		+/- zu 2019
Summe	33.212	-4,0%	530.527	-2,3%
Frauen	15.182	-3,8%	241.530	-2,1%
Männer	18.030	-4,2%	288.997	-2,5%
< 25 Jahre	4.499	-7,9%	65.029	-7,7%
25 bis 50 Jahre	18.972	-4,9%	317.214	-2,4%
> 50 Jahre	9.741	-0,2%	148.284	0,6%
AusländerInnen	2.098	-4,7%	88.575	-0,9%

Veränderung der Beschäftigten (in den letzten 12 Monaten)



Arbeitslosenquoten Juli 2020

	Feldbach		Steiermark	
		+/- in %Pkt.		+/- in %Pkt.
Summe	6,0%	1,7%	7,6%	2,3%
Frauen	6,9%	2,0%	8,1%	2,3%
Männer	5,2%	1,5%	7,2%	2,2%
< 25 Jahre	4,9%	1,9%	6,9%	2,3%
25 bis 50 Jahre	5,6%	1,9%	7,3%	2,4%
> 50 Jahre	7,2%	1,2%	8,6%	2,0%
AusländerInnen	14,2%	5,2%	11,6%	4,2%



Kenndaten nach ausgewählten Wirtschaftsklassen im Monat Juli 2020

Veränderung zum Vorjahresmonat	vorgemerkte Arbeitslose		Beschäftigte		Arbeitslosenquote		Zugang offene Stellen	
		in %		in %		in %Pkt		in %
Produktion (Herstellung von Waren)	234	41,0%	6.019	-4,4%	3,7%	1,2%	26	-27,8%
Bauwesen	134	25,2%	4.025	-1,3%	3,2%	0,7%	21	-25,0%
Handel	316	47,0%	5.703	-1,9%	5,3%	1,7%	50	25,0%
Verkehrswesen	129	38,7%	1.567	-6,1%	7,6%	2,3%	9	-55,0%
Beherbergung und Gastronomie	246	72,0%	1.510	-6,8%	14,0%	5,9%	60	57,9%
wirtschaftliche Dienstleistungen	318	40,1%	1.227	-18,9%	20,6%	7,5%	47	-60,2%
dar. Überlassung von Arbeitskräften	201	51,1%	631	-29,7%	24,2%	11,3%	41	-61,0%
dar. Gebäudebetreuung	84	16,7%	397	-1,5%	17,5%	2,3%	5	-50,0%
Gesundheits- und Sozialwesen	259	21,6%	2.446	-0,3%	9,6%	1,6%	38	22,6%
Feldbach	2.111	38,0%	33.212	-4,0%	6,0%	1,7%	274	-22,2%
Steiermark	43.706	43,1%	530.527	-2,3%	7,6%	2,3%	5.073	-23,0%

Arbeitsmarktservice Feldbach

Schillerstraße 7
8330 Feldbach
Tel: +43 3152 4388

E-Mail: ams.feldbach@ams.at



Medieninhaber, Verleger und Herausgeber

Arbeitsmarktservice Steiermark
8020 Graz, Babenbergerstraße 33 | Tel. +43 316 7081
<https://www.ams.at/#steiermark> | statistik.steiermark@ams.at

Verwendung mit Quellenangabe gestattet