

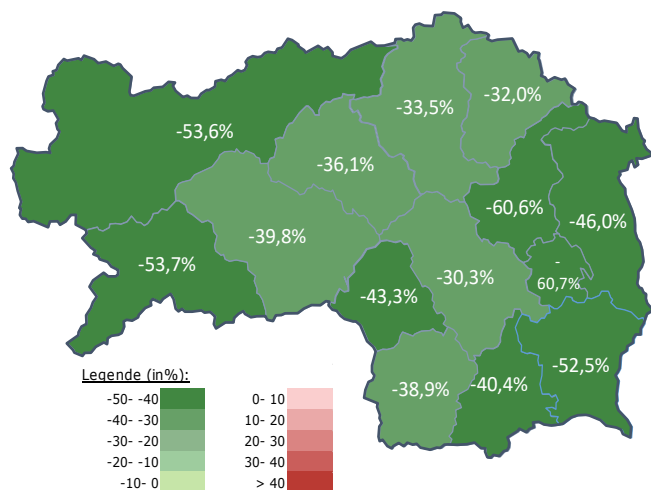
#### Arbeitsmarktkennndaten Mai 2021

		Veränderung zu 2020		Vergleich zur Steiermark
		absolut	relativ in %	
<b>Bestand vorgemerkte Arbeitslose</b>	<b>1.357</b>	<b>-1.497</b>	-52,5%	<b>33.711</b> -38,3%
Frauen	672	-775	-53,6%	15.864 -40,2%
Männer	685	-722	-51,3%	17.847 -36,6%
unter 25 Jahre	98	-245	-71,4%	2.903 -55,4%
25 bis unter 50 Jahre	676	-880	-56,6%	18.226 -42,0%
über 50 Jahre	583	-372	-39,0%	12.582 -24,6%
AusländerInnen	232	-245	-51,4%	9.679 -37,0%
mit ges. Vermittlungseinschränkungen	589	-293	-33,2%	11.851 -17,7%
davon anerkannte Behinderte	102	-46	-31,1%	2.238 -12,3%
in Schulungen des AMS	551	214	63,5%	9.100 40,4%
Dynamik: arbeitslos geworden	378	117	44,8%	6.571 40,6%
Arbeitslosigkeit beendet	668	-358	-34,9%	11.725 -8,6%
dar. Arbeitsaufnahmen	396	-449	-53,1%	7.075 -32,8%

#### Stellen- und Lehrstellenmarkt Mai 2021

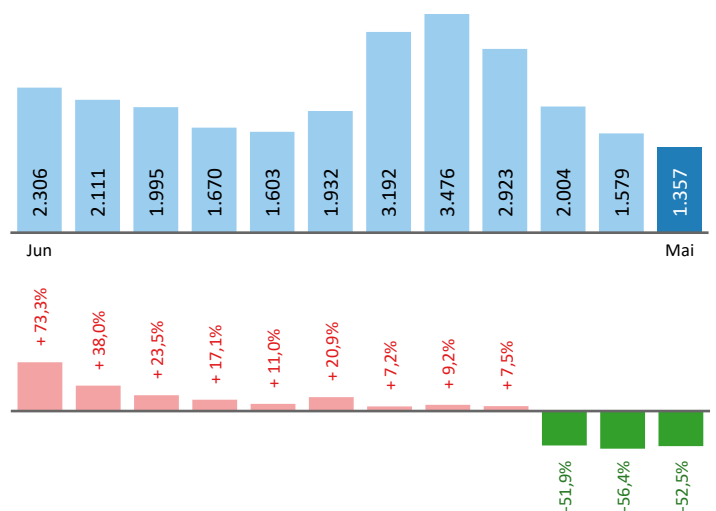
Bestand	Steiermark				Zugang	Steiermark			
	+/- zu 2020		in %			+/- zu 2020		in %	
	absolut	in %	absolut	in %		absolut	in %	absolut	in %
offene Stellen (sofort verfügbar)	776	327 72,8%	15.372	80,3%	offene Stellen	338	141 71,6%	7.266	83,3%
offene Stellen (nicht sof. verf.)	111	40 56,3%	1.744	11,4%					
Lehrstellensuchende	25	-14 -35,9%	495	-36,0%	Lehrstellensuchende	33	17 106,3%	633	133,6%
offene Lehrstellen (sofort verf.)	88	30 51,7%	899	32,2%	offene Lehrstellen	17	-7 -29,2%	304	81,0%

#### Veränderung der Arbeitslosigkeit im Mai 2021



#### Veränderung der Arbeitslosigkeit

(in den letzten 12 Monaten)

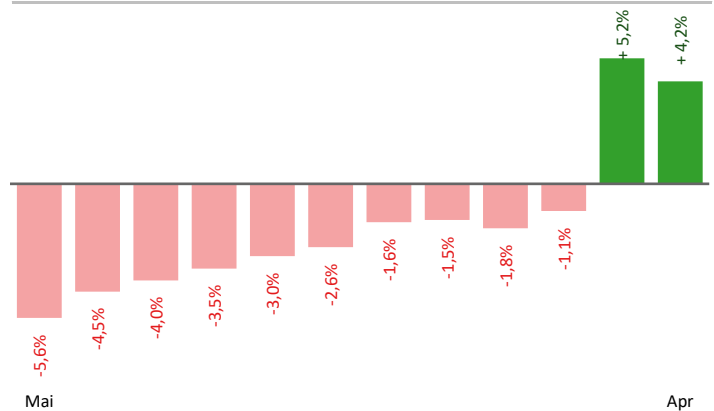


## Beschäftigte und Arbeitslosenquoten des Vormonats April 2021

### unselbstständig Beschäftigte April 2021

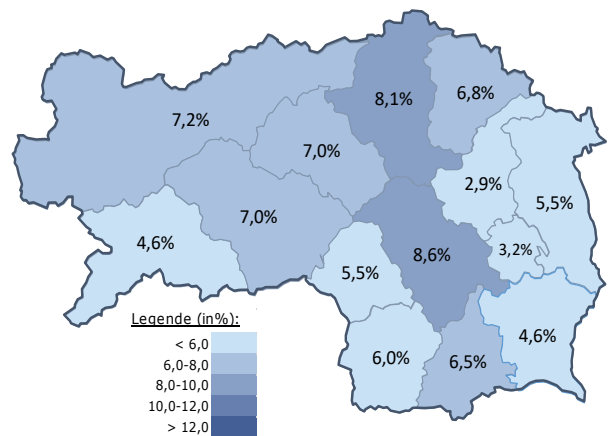
	Feldbach		Steiermark	
		+/- zu 2020		+/- zu 2020
<b>Summe</b>	<b>33.004</b>	<b>4,2%</b>	<b>527.944</b>	<b>4,9%</b>
Frauen	15.097	4,9%	240.261	5,2%
Männer	17.907	3,7%	287.683	4,7%
< 25 Jahre	4.095	3,0%	58.608	4,9%
25 bis 50 Jahre	18.992	3,6%	319.737	4,9%
> 50 Jahre	9.917	6,0%	149.599	5,1%
AusländerInnen	2.150	14,3%	90.904	18,1%

### Veränderung der Beschäftigten (in den letzten 12 Monaten)



### Arbeitslosenquoten April 2021

	Feldbach		Steiermark	
		+/- in %Pkt.		+/- in %Pkt.
<b>Summe</b>	<b>4,6%</b>	<b>-5,7%</b>	<b>6,7%</b>	<b>-4,4%</b>
Frauen	4,9%	-6,3%	7,0%	-4,8%
Männer	4,3%	-5,2%	6,5%	-4,1%
< 25 Jahre	3,1%	-7,0%	5,3%	-6,8%
25 bis 50 Jahre	4,0%	-5,8%	6,1%	-4,5%
> 50 Jahre	6,2%	-5,1%	8,5%	-3,2%
AusländerInnen	11,2%	-11,4%	10,7%	-7,8%



### Kenndaten nach ausgewählten Wirtschaftsklassen im Monat April 2021

Veränderung zum Vorjahresmonat	vorgemerkte Arbeitslose		Beschäftigte		Arbeitslosenquote		Zugang offene Stellen	
		in %		in %		in %Pkt		in %
Produktion (Herstellung von Waren)	191	-51,6%	5.974	1,4%	3,1%	-3,2%	35	150,0%
Bauwesen	130	-65,2%	3.953	5,6%	3,2%	-5,9%	32	3,2%
Handel	227	-58,1%	5.798	5,6%	3,8%	-5,2%	42	100,0%
Verkehrswesen	51	-69,8%	1.555	2,4%	3,2%	-6,8%	16	#DIV/0!
Beherbergung und Gastronomie	251	-65,8%	1.261	28,0%	16,6%	-26,1%	57	171,4%
wirtschaftliche Dienstleistungen	227	-55,8%	1.339	22,8%	14,5%	-17,5%	96	220,0%
dar. Überlassung von Arbeitskräften	146	-59,8%	704	34,1%	17,2%	-23,7%	81	237,5%
dar. Gebäudebetreuung	57	-44,7%	430	10,8%	11,7%	-9,3%	6	50,0%
Gesundheits- und Sozialwesen	187	-17,6%	2.652	4,9%	6,6%	-1,7%	19	850,0%
<b>Feldbach</b>	<b>1.579</b>	<b>-56,4%</b>	<b>33.004</b>	<b>4,2%</b>	<b>4,6%</b>	<b>-5,7%</b>	<b>342</b>	<b>165,1%</b>
Steiermark	37.945	-39,7%	527.944	4,9%	6,7%	-4,4%	7.300	170,1%

#### Arbeitsmarktservice Feldbach

Schillerstraße 7  
8330 Feldbach  
Tel: +43 50 904 640

E-Mail: ams.feldbach@ams.at



#### Medieninhaber, Verleger und Herausgeber

Arbeitsmarktservice Steiermark  
8020 Graz, Babenbergerstraße 33 | Tel. +43 50 904 640  
<https://www.ams.at/#steiermark> | statistik.steiermark@ams.at

Verwendung mit Quellenangabe gestattet