

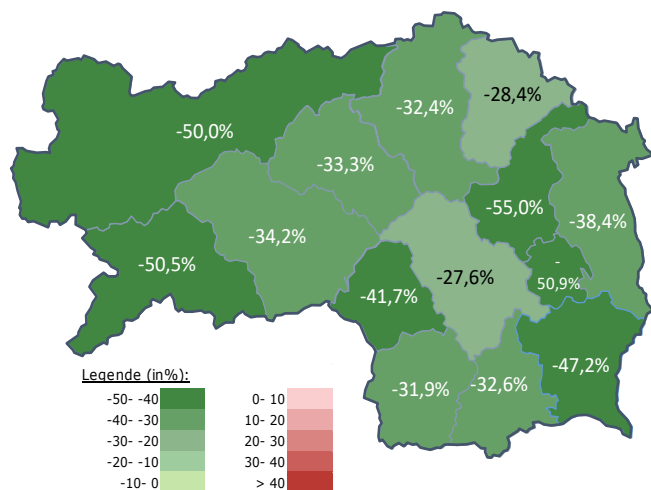
Arbeitsmarktkennndaten Juni 2021

		Veränderung zu 2020		relativ in %	Vergleich zur Steiermark	
		absolut	relativ in %		absolut	relativ in %
Bestand vorgemerkte Arbeitslose	1.217	-1.089	-47,2%		31.025	-33,7%
Frauen	619	-593	-48,9%		14.679	-35,0%
Männer	598	-496	-45,3%		16.346	-32,4%
unter 25 Jahre	86	-168	-66,1%		2.628	-49,4%
25 bis unter 50 Jahre	604	-637	-51,3%		16.585	-38,0%
über 50 Jahre	527	-284	-35,0%		11.812	-20,3%
AusländerInnen	198	-207	-51,1%		8.734	-32,8%
mit ges. Vermittlungseinschränkungen	545	-234	-30,0%		11.418	-15,4%
davon anerkannte Behinderte	108	-18	-14,3%		2.203	-8,1%
in Schulungen des AMS	503	157		45,4%	8.664	25,9%
Dynamik: arbeitslos geworden	424	83		24,3%	6.618	27,4%
Arbeitslosigkeit beendet	600	-301	-33,4%		9.983	-24,6%
dar. Arbeitsaufnahmen	325	-276	-45,9%		5.607	-34,3%

Stellen- und Lehrstellenmarkt Juni 2021

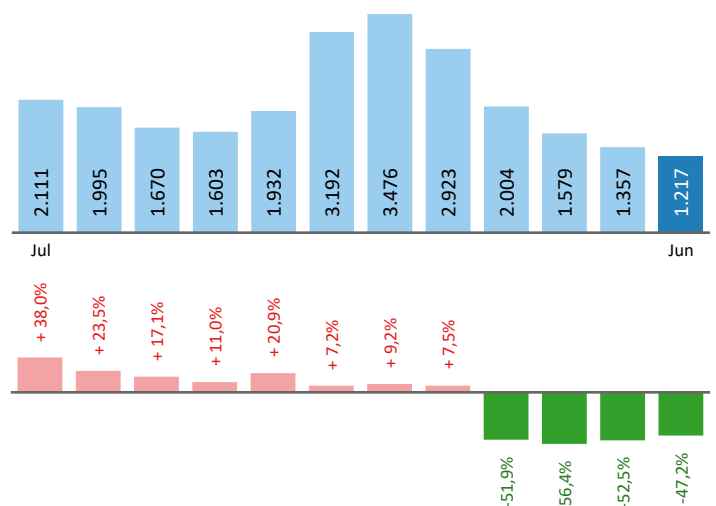
Bestand	Steiermark			Zugang	Steiermark		
	+/- zu 2020		in %		+/- zu 2020		in %
	absolut	in %	in %		absolut	in %	in %
offene Stellen (sofort verfügbar)	867	388	81,0%	offene Stellen	414	88	27,0%
offene Stellen (nicht sof. verf.)	108	-37	-25,5%		7.666	63,7%	
Lehrstellensuchende	35	4	12,9%	Lehrstellensuchende	34	1	3,0%
offene Lehrstellen (sofort verf.)	88	11	14,3%	offene Lehrstellen	17	-28	-62,2%
					650	15,0%	
					324	-19,0%	

Veränderung der Arbeitslosigkeit im Juni 2021



Veränderung der Arbeitslosigkeit

(in den letzten 12 Monaten)

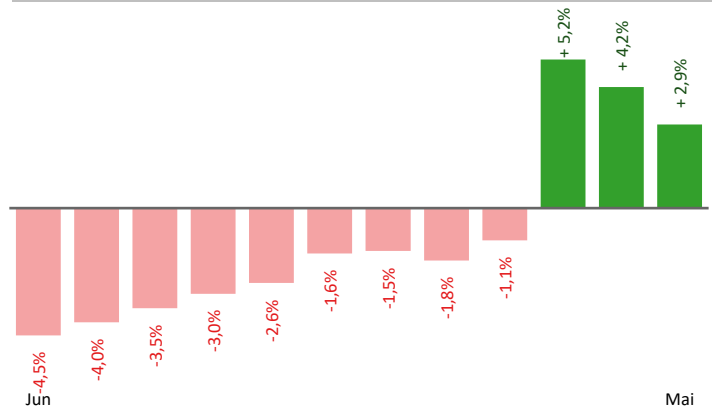


Beschäftigte und Arbeitslosenquoten des Vormonats Mai 2021

unselbstständig Beschäftigte Mai 2021

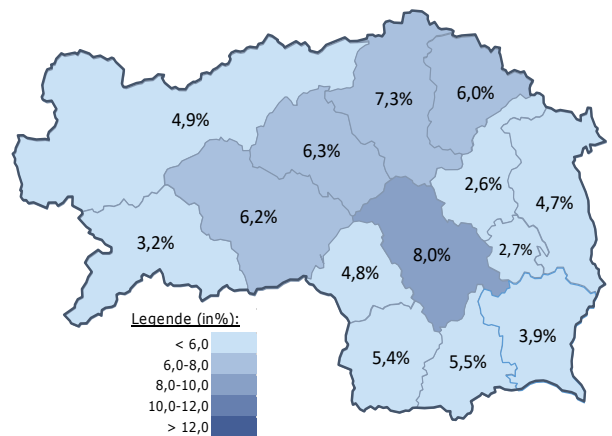
	Feldbach		Steiermark	
		+/- zu 2020		+/- zu 2020
Summe	33.301	2,9%	534.186	4,3%
Frauen	15.241	3,6%	243.398	4,7%
Männer	18.060	2,4%	290.788	4,0%
< 25 Jahre	4.116	2,1%	59.208	4,6%
25 bis 50 Jahre	19.131	2,2%	323.230	4,1%
> 50 Jahre	10.054	4,8%	151.748	4,4%
AusländerInnen	2.269	13,1%	94.253	16,2%

Veränderung der Beschäftigten (in den letzten 12 Monaten)



Arbeitslosenquoten Mai 2021

	Feldbach		Steiermark	
		+/- in %Pkt.		+/- in %Pkt.
Summe	3,9%	-4,2%	5,9%	-3,7%
Frauen	4,2%	-4,7%	6,1%	-4,1%
Männer	3,7%	-3,7%	5,8%	-3,4%
< 25 Jahre	2,3%	-5,5%	4,7%	-5,7%
25 bis 50 Jahre	3,4%	-4,3%	5,3%	-3,9%
> 50 Jahre	5,5%	-3,6%	7,7%	-2,6%
AusländerInnen	9,3%	-9,9%	9,3%	-6,6%



Kenndaten nach ausgewählten Wirtschaftsklassen im Monat Mai 2021

Veränderung zum Vorjahresmonat	vorgemerkte Arbeitslose		Beschäftigte		Arbeitslosenquote		Zugang offene Stellen	
		in %		in %		in %Pkt		in %
Produktion (Herstellung von Waren)	165	-45,9%	5.978	0,2%	2,7%	-2,2%	44	76,0%
Bauwesen	120	-51,4%	3.982	3,2%	2,9%	-3,1%	19	-32,1%
Handel	203	-57,7%	5.746	3,7%	3,4%	-4,6%	57	62,9%
Verkehrswesen	41	-67,2%	1.559	0,4%	2,6%	-4,9%	4	-60,0%
Beherbergung und Gastronomie	159	-69,7%	1.371	16,8%	10,4%	-20,5%	76	85,4%
wirtschaftliche Dienstleistungen	213	-52,3%	1.381	20,3%	13,4%	-14,7%	50	47,1%
dar. Überlassung von Arbeitskräften	127	-59,3%	737	34,0%	14,7%	-21,5%	45	114,3%
dar. Gebäudebetreuung	61	-32,2%	435	7,7%	12,3%	-5,9%	4	-60,0%
Gesundheits- und Sozialwesen	169	-24,9%	2.655	4,9%	6,0%	-2,2%	22	144,4%
Feldbach	1.357	-52,5%	33.301	2,9%	3,9%	-4,2%	338	71,6%
Steiermark	33.711	-38,3%	534.186	4,3%	5,9%	-3,7%	7.266	83,3%

Arbeitsmarktservice Feldbach

Schillerstraße 7
8330 Feldbach
Tel: +43 50 904 640

E-Mail: ams.feldbach@ams.at



Medieninhaber, Verleger und Herausgeber

Arbeitsmarktservice Steiermark
8020 Graz, Babenbergerstraße 33 | Tel. +43 50 904 640
<https://www.ams.at/#steiermark> | statistik.steiermark@ams.at

Verwendung mit Quellenangabe gestattet