

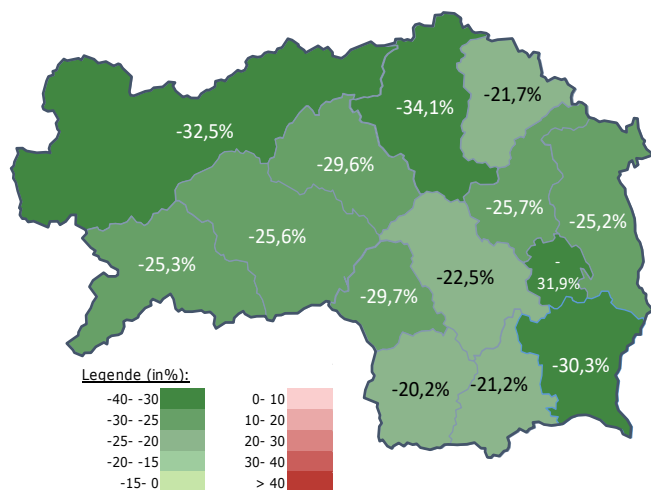
#### Arbeitsmarktkennndaten Oktober 2021

		Veränderung zu 2020		relativ in %	Vergleich zur Steiermark	
		absolut	relativ in %		absolut	relativ in %
<b>Bestand vorgemerkte Arbeitslose</b>	<b>1.118</b>	<b>-485</b>	<b>-30,3%</b>		<b>29.076</b>	<b>-25,0%</b>
Frauen	518	-272	-34,4%		13.720	-24,6%
Männer	600	-213	-26,2%		15.356	-25,4%
unter 25 Jahre	103	-56	-35,2%		2.821	-27,6%
25 bis unter 50 Jahre	533	-304	-36,3%		15.280	-29,4%
über 50 Jahre	482	-125	-20,6%		10.975	-17,0%
AusländerInnen	191	-111	-36,8%		8.413	-22,7%
mit ges. Vermittlungseinschränkungen	493	-159	-24,4%		10.572	-16,2%
davon anerkannte Behinderte	93	-16	-14,7%		2.051	-12,2%
in Schulungen des AMS	497	151		43,6%	8.535	21,0%
Dynamik: arbeitslos geworden	410	-66	-13,9%		8.433	-7,2%
Arbeitslosigkeit beendet	598	-14	-2,3%		10.074	4,8%
dar. Arbeitsaufnahmen	276	2		0,7%	4.754	1,3%

#### Stellen- und Lehrstellenmarkt Oktober 2021

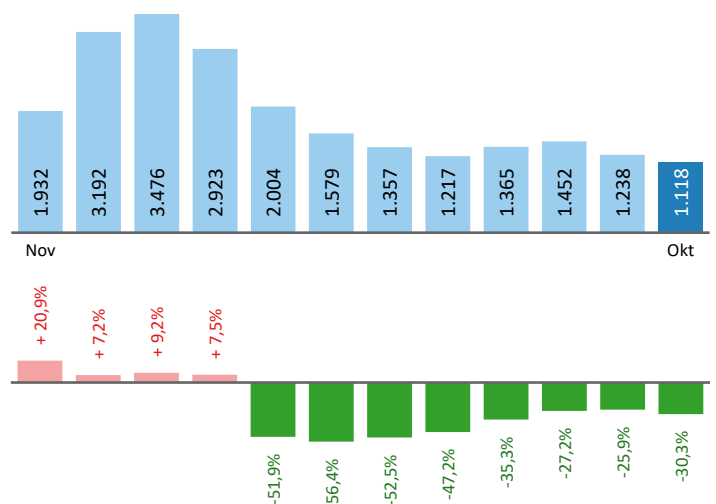
Bestand	Steiermark			Zugang	Steiermark						
	+/- zu 2020		in %		+/- zu 2020		in %				
	absolut	in %	in %		absolut	in %	in %				
offene Stellen (sofort verfügbar)	663	174	35,6%	16.988	76,6%	offene Stellen	190	4	2,2%	6.593	29,3%
offene Stellen (nicht sof. verf.)	65	29	80,6%	2.013	30,6%	Lehrstellensuchende	31	-6	-16,2%	590	-2,5%
Lehrstellensuchende	47	-3	-6,0%	808	-1,6%	offene Lehrstellen	58	15	34,9%	496	-11,0%
offene Lehrstellen (sofort verf.)	102	6	6,3%	1.374	40,6%						

#### Veränderung der Arbeitslosigkeit im Oktober 2021



#### Veränderung der Arbeitslosigkeit

(in den letzten 12 Monaten)

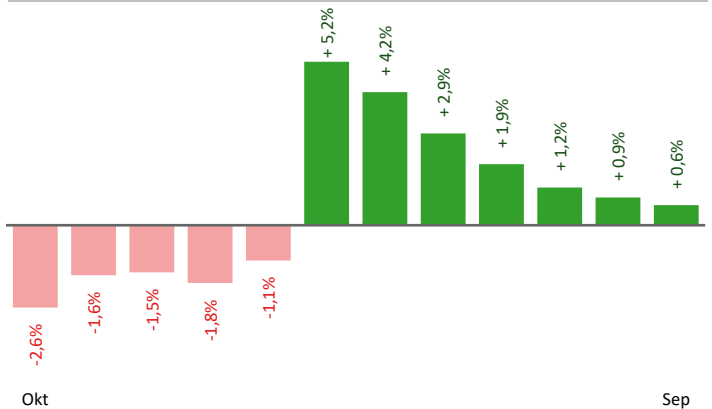


## Beschäftigte und Arbeitslosenquoten des Vormonats September 2021

### unselbstständig Beschäftigte September 2021

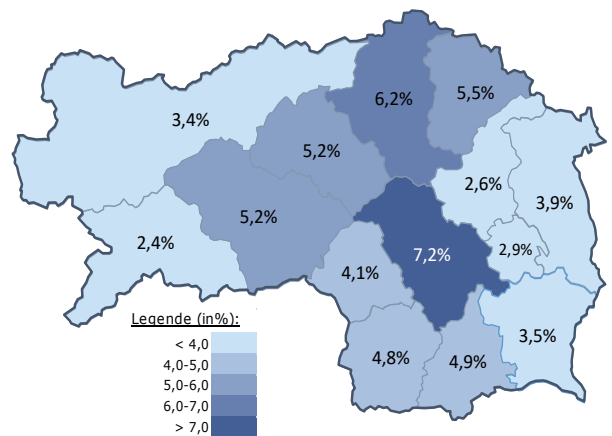
	Feldbach		Steiermark	
		+/- zu 2020		+/- zu 2020
<b>Summe</b>	<b>33.747</b>	<b>0,6%</b>	<b>547.845</b>	<b>2,2%</b>
Frauen	15.518	1,1%	249.029	2,0%
Männer	18.229	0,2%	298.816	2,3%
< 25 Jahre	4.379	0,4%	63.860	2,3%
25 bis 50 Jahre	19.147	-0,6%	328.542	1,8%
> 50 Jahre	10.221	3,2%	155.443	2,9%
AusländerInnen	2.471	9,2%	103.527	10,1%

### Veränderung der Beschäftigten (in den letzten 12 Monaten)



### Arbeitslosenquoten September 2021

	Feldbach		Steiermark	
		+/- in %Pkt.		+/- in %Pkt.
<b>Summe</b>	<b>3,5%</b>	<b>-1,2%</b>	<b>5,2%</b>	<b>-1,5%</b>
Frauen	3,7%	-1,4%	5,4%	-1,4%
Männer	3,4%	-1,0%	4,9%	-1,6%
< 25 Jahre	3,1%	-0,7%	4,6%	-1,5%
25 bis 50 Jahre	3,0%	-1,3%	4,6%	-1,7%
> 50 Jahre	4,6%	-1,3%	6,6%	-1,3%
AusländerInnen	8,7%	-3,7%	7,6%	-2,5%



### Kenndaten nach ausgewählten Wirtschaftsklassen im Monat September 2021

Veränderung zum Vorjahresmonat	vorgemerkte Arbeitslose		Beschäftigte		Arbeitslosenquote		Zugang offene Stellen	
		in %		in %		in %Pkt		in %
Produktion (Herstellung von Waren)	156	-23,9%	5.973	0,2%	2,5%	-0,8%	43	26,5%
Bauwesen	112	-5,9%	4.063	-0,2%	2,7%	-0,2%	11	37,5%
Handel	164	-36,7%	5.792	1,2%	2,8%	-1,6%	52	18,2%
Verkehrswesen	54	-20,6%	1.560	-3,2%	3,3%	-0,7%	8	100,0%
Beherbergung und Gastronomie	121	-41,3%	1.518	1,9%	7,4%	-4,8%	33	-21,4%
wirtschaftliche Dienstleistungen	219	-17,0%	1.349	2,0%	14,0%	-2,7%	112	119,6%
dar. Überlassung von Arbeitskräften	159	-9,1%	709	3,1%	18,3%	-2,0%	104	160,0%
dar. Gebäudebetreuung	43	-27,1%	427	-0,7%	9,1%	-2,9%	8	-20,0%
Gesundheits- und Sozialwesen	162	-15,2%	2.729	7,1%	5,6%	-1,4%	24	14,3%
<b>Feldbach</b>	<b>1.238</b>	<b>-25,9%</b>	<b>33.747</b>	<b>0,6%</b>	<b>3,5%</b>	<b>-1,2%</b>	<b>315</b>	<b>35,2%</b>
Steiermark	29.777	-22,4%	547.845	2,2%	5,2%	-1,5%	7.299	33,9%

#### Arbeitsmarktservice Feldbach

Schillerstraße 7  
8330 Feldbach  
Tel: +43 50 904 640

E-Mail: ams.feldbach@ams.at



#### Medieninhaber, Verleger und Herausgeber

Arbeitsmarktservice Steiermark  
8020 Graz, Babenbergerstraße 33 | Tel. +43 50 904 640  
<https://www.ams.at/#steiermark> | statistik.steiermark@ams.at

Verwendung mit Quellenangabe gestattet