

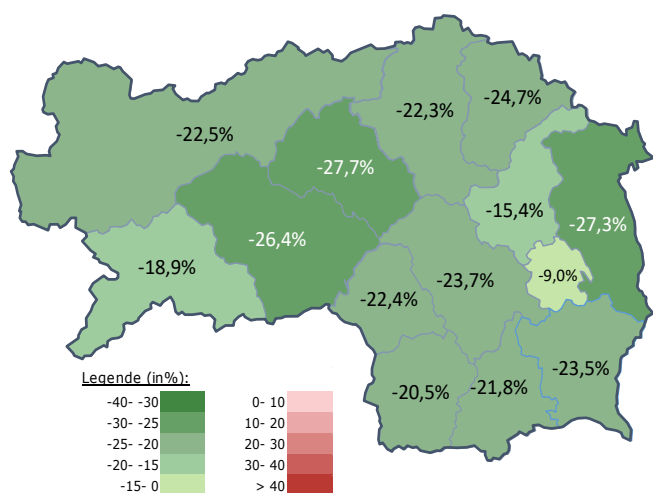
## Arbeitsmarktkennndaten Mai 2022

		Veränderung zu 2021		Vergleich zur Steiermark	
		absolut	relativ in %		
<b>Bestand vorgemerkte Arbeitslose</b>	<b>1.038</b>	<b>-319</b>	<b>-23,5%</b>	<b>25.818</b>	<b>-23,4%</b>
Frauen	456	-216	-32,1%	11.973	-24,5%
Männer	582	-103	-15,0%	13.845	-22,4%
unter 25 Jahre	98	0	0,0%	2.464	-15,1%
25 bis unter 50 Jahre	472	-204	-30,2%	13.400	-26,5%
über 50 Jahre	468	-115	-19,7%	9.954	-20,9%
AusländerInnen	183	-49	-21,1%	7.495	-22,6%
mit ges. Vermittlungseinschränkungen	462	-127	-21,6%	9.895	-16,5%
davon anerkannte Behinderte	97	-5	-4,9%	1.986	-11,3%
in Schulungen des AMS	412	-139	-25,2%	7.971	-12,4%
Dynamik: arbeitslos geworden	378	0	0,0%	7.202	9,6%
Arbeitslosigkeit beendet	555	-113	-16,9%	10.341	-11,8%
dar. Arbeitsaufnahmen	317	-79	-19,9%	5.728	-19,0%

## Stellen- und Lehrstellenmarkt Mai 2022

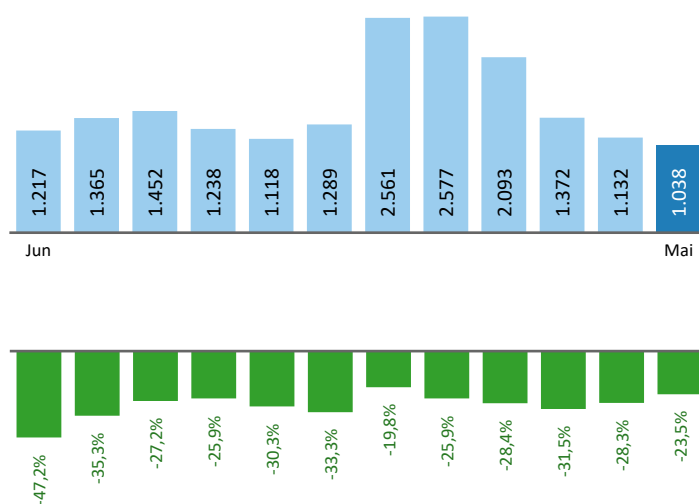
Bestand	Steiermark			Zugang	Steiermark		
	+/- zu 2021		in %		+/- zu 2021		in %
	absolut	in %		absolut	in %		
offene Stellen (sofort verfügbar)	835	59 7,6%	20.230 31,6%	offene Stellen	347	9 2,7%	8.112 11,6%
offene Stellen (nicht sof. verf.)	73	-38 -34,2%	1.459 -16,3%				
Lehrstellensuchende	30	5 20,0%	427 -13,7%	Lehrstellensuchende	36	3 9,1%	608 -3,9%
offene Lehrstellen (sofort verf.)	99	11 12,5%	1.238 37,7%	offene Lehrstellen	23	6 35,3%	329 8,2%

## Veränderung der Arbeitslosigkeit im Mai 2022



## Veränderung der Arbeitslosigkeit

(in den letzten 12 Monaten)

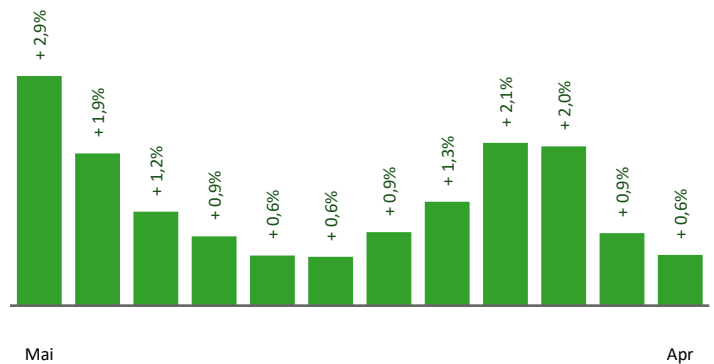


## Beschäftigte und Arbeitslosenquoten des Vormonats April 2022

### unselbstständig Beschäftigte April 2022

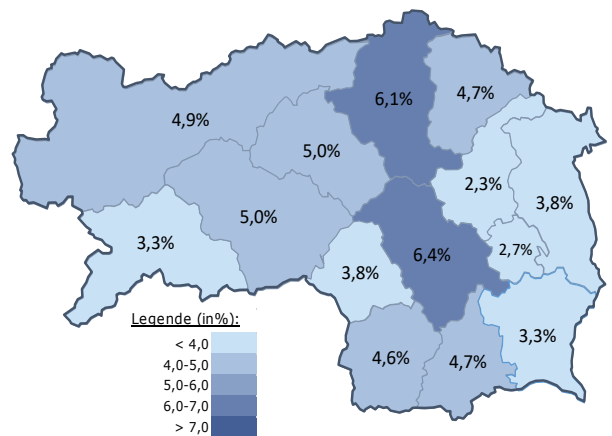
	Feldbach		Steiermark	
		+/- zu 2021		+/- zu 2021
<b>Summe</b>	<b>33.218</b>	<b>0,6%</b>	<b>543.090</b>	<b>2,9%</b>
Frauen	15.416	2,1%	247.788	3,1%
Männer	17.802	-0,6%	295.302	2,6%
< 25 Jahre	4.055	-1,0%	59.821	2,1%
25 bis 50 Jahre	18.912	-0,4%	327.674	2,5%
> 50 Jahre	10.251	3,4%	155.595	4,0%
AusländerInnen	2.322	8,0%	101.619	11,8%

### Veränderung der Beschäftigten (in den letzten 12 Monaten)



### Arbeitslosenquoten April 2022

	Feldbach		Steiermark	
		+/- in %Pkt.		+/- in %Pkt.
<b>Summe</b>	<b>3,3%</b>	<b>-1,3%</b>	<b>4,9%</b>	<b>-1,8%</b>
Frauen	3,2%	-1,7%	4,9%	-2,1%
Männer	3,4%	-0,9%	4,9%	-1,6%
< 25 Jahre	2,8%	-0,3%	4,3%	-0,9%
25 bis 50 Jahre	2,7%	-1,3%	4,2%	-1,9%
> 50 Jahre	4,6%	-1,6%	6,4%	-2,1%
AusländerInnen	8,2%	-3,0%	7,5%	-3,2%



### Kenndaten nach ausgewählten Wirtschaftsklassen im Monat April 2022

Veränderung zum Vorjahresmonat	vorgemerkte Arbeitslose		Beschäftigte		Arbeitslosenquote		Zugang offene Stellen	
		in %		in %		in %Pkt		in %
Produktion (Herstellung von Waren)	146	-23,6%	5.939	-0,6%	2,4%	-0,7%	31	-11,4%
Bauwesen	107	-17,7%	3.963	0,3%	2,6%	-0,6%	33	3,1%
Handel	161	-29,1%	5.707	-1,6%	2,7%	-1,0%	44	4,8%
Verkehrswesen	49	-3,9%	1.544	-0,7%	3,1%	-0,1%	7	-56,3%
Beherbergung und Gastronomie	94	-62,5%	1.411	11,9%	6,2%	-10,4%	62	8,8%
wirtschaftliche Dienstleistungen	186	-18,1%	1.302	-2,8%	12,5%	-2,0%	86	-10,4%
dar. Überlassung von Arbeitskräften	136	-6,8%	673	-4,4%	16,8%	-0,4%	82	1,2%
dar. Gebäudebetreuung	28	-50,9%	414	-3,7%	6,3%	-5,4%	3	-50,0%
Gesundheits- und Sozialwesen	144	-23,0%	2.802	5,7%	4,9%	-1,7%	15	-21,1%
<b>Feldbach</b>	<b>1.132</b>	<b>-28,3%</b>	<b>33.218</b>	<b>0,6%</b>	<b>3,3%</b>	<b>-1,3%</b>	<b>300</b>	<b>-12,3%</b>
Steiermark	27.907	-26,5%	543.090	2,9%	4,9%	-1,8%	7.189	-1,5%

#### Arbeitsmarktservice Feldbach

Schillerstraße 7  
8330 Feldbach  
Tel: +43 50 904 640

E-Mail: ams.feldbach@ams.at



#### Medieninhaber, Verleger und Herausgeber

Arbeitsmarktservice Steiermark  
8020 Graz, Babenbergerstraße 33 | Tel. +43 50 904 640  
<https://www.ams.at/#steiermark> | statistik.steiermark@ams.at

Verwendung mit Quellenangabe gestattet