

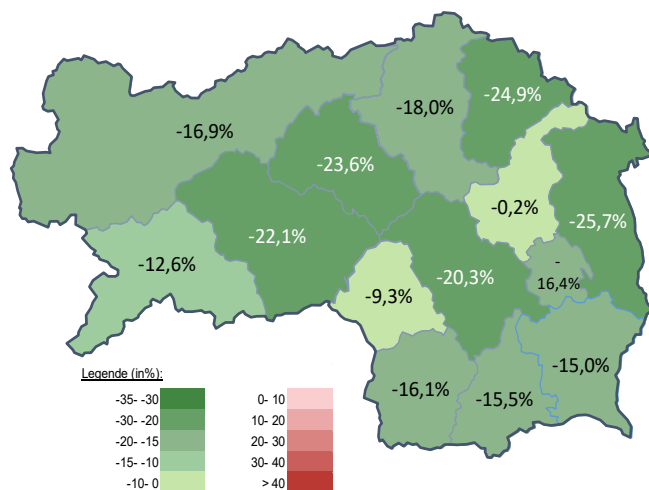
#### Arbeitsmarktkennndaten Juni 2022

		Veränderung zu 2021			Vergleich zur Steiermark	
		absolut	relativ in %		absolut	relativ in %
<b>Bestand vorgemerkte Arbeitslose</b>	<b>1.034</b>	<b>-183</b>	-15,0%		<b>25.050</b>	-19,3%
Frauen	479	-140	-22,6%		11.646	-20,7%
Männer	555	-43	-7,2%		13.404	-18,0%
unter 25 Jahre	93	7	8,1%		2.417	-8,0%
25 bis unter 50 Jahre	483	-121	-20,0%		13.047	-21,3%
über 50 Jahre	458	-69	-13,1%		9.586	-18,8%
Ausländer_innen	196	-2	-1,0%		7.235	-17,2%
mit gesundheitl. Vermittlungseinschränkungen	449	-96	-17,6%		9.611	-15,8%
davon anerkannte Behinderte	89	-19	-17,6%		1.932	-12,3%
in Schulungen des AMS	386	-117	-23,3%		7.598	-12,3%
Dynamik: arbeitslos geworden	386	-38	-9,0%		6.997	5,7%
Arbeitslosigkeit beendet	441	-159	-26,5%		8.541	-14,4%
dar. Arbeitsaufnahmen	219	-106	-32,6%		4.334	-22,7%

#### Stellen- und Lehrstellenmarkt Juni 2022

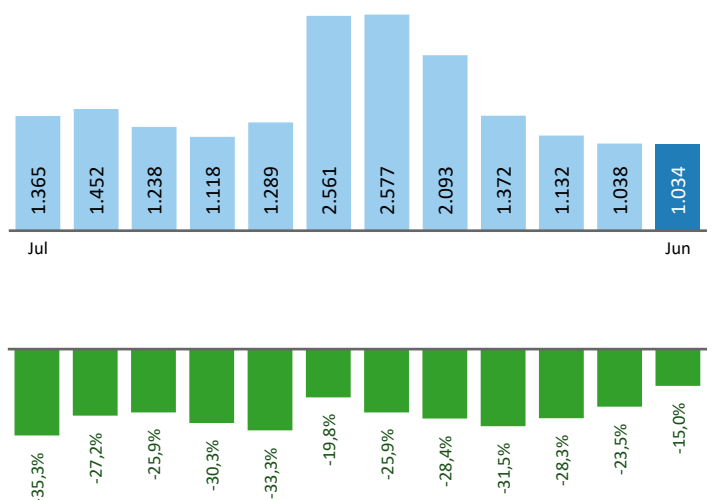
Bestand	Steiermark			Zugang	Steiermark						
	+/- zu 2021		in %		+/- zu 2021		in %				
	absolut	in %		absolut	in %						
offene Stellen (sofort verfügbar)	859	-8	-0,9%	20.721	27,9%	offene Stellen	278	-136	-32,9%	7.392	-3,6%
offene Stellen (nicht sof. verf.)	63	-45	-41,7%	1.374	-7,7%	Lehrstellensuchende	23	-11	-32,4%	633	-2,6%
Lehrstellensuchende	32	-3	-8,6%	468	-15,7%	offene Lehrstellen	14	-3	-17,6%	275	-15,1%
offene Lehrstellen (sofort verf.)	98	10	11,4%	1.214	28,6%						

#### Veränderung der Arbeitslosigkeit im Juni 2022



#### Veränderung der Arbeitslosigkeit

(in den letzten 12 Monaten)

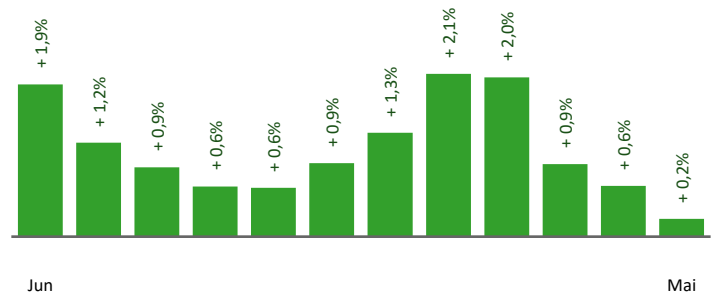


## Beschäftigte und Arbeitslosenquoten des Vormonats Mai 2022

### unselbstständig Beschäftigte Mai 2022

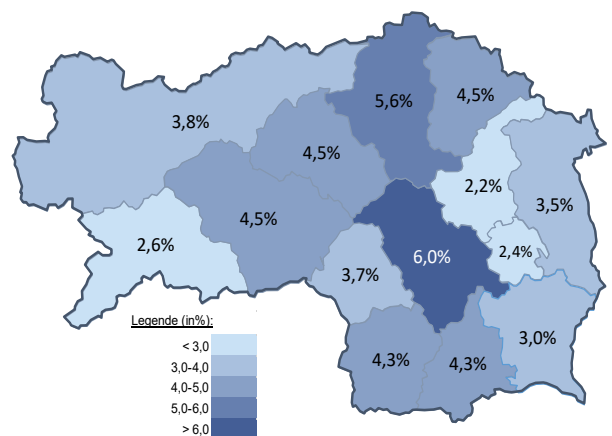
	Feldbach		Steiermark	
		+/- zu 2021		+/- zu 2021
<b>Summe</b>	<b>33.377</b>	<b>0,2%</b>	<b>547.508</b>	<b>2,5%</b>
Frauen	15.452	1,4%	249.329	2,4%
Männer	17.925	-0,7%	298.179	2,5%
< 25 Jahre	4.084	-0,8%	59.995	1,3%
25 bis 50 Jahre	18.989	-0,7%	330.130	2,1%
> 50 Jahre	10.304	2,5%	157.383	3,7%
AusländerInnen	2.420	6,7%	105.151	11,6%

### Veränderung der Beschäftigten (in den letzten 12 Monaten)



### Arbeitslosenquoten Mai 2022

	Feldbach		Steiermark	
		+/- in % Pkt.		+/- in % Pkt.
<b>Summe</b>	<b>3,0%</b>	<b>-0,9%</b>	<b>4,5%</b>	<b>-1,4%</b>
Frauen	2,9%	-1,4%	4,6%	-1,5%
Männer	3,1%	-0,5%	4,4%	-1,3%
< 25 Jahre	2,3%	0,0%	3,9%	-0,7%
25 bis 50 Jahre	2,4%	-1,0%	3,9%	-1,4%
> 50 Jahre	4,3%	-1,1%	5,9%	-1,7%
AusländerInnen	7,0%	-2,2%	6,7%	-2,7%



### Kenndaten nach ausgewählten Wirtschaftsklassen im Monat Mai 2022

Wirtschaftsklasse	vorgemerkte Arbeitslose		Beschäftigte		Arbeitslosenquote		Zugang offene Stellen	
	Veränderung zum Vorjahresmonat	in %	in %	in %	in % Pkt	in %	in %	
Produktion (Herstellung von Waren)	133	-19,4%	5.889	-1,5%	2,2%	-0,5%	42	-4,5%
Bauwesen	95	-20,8%	4.053	1,8%	2,3%	-0,6%	10	-47,4%
Handel	157	-22,7%	5.699	-0,8%	2,7%	-0,7%	58	1,8%
Verkehrswesen	37	-9,8%	1.552	-0,4%	2,3%	-0,2%	12	200,0%
Beherbergung und Gastronomie	99	-37,7%	1.432	4,4%	6,5%	-3,9%	67	-11,8%
wirtschaftliche Dienstleistungen	150	-29,6%	1.333	-3,5%	10,1%	-3,2%	78	56,0%
dar. Überlassung von Arbeitskräften	107	-15,7%	695	-5,7%	13,3%	-1,4%	67	48,9%
dar. Gebäudebetreuung	19	-68,9%	421	-3,2%	4,3%	-8,0%	10	150,0%
Gesundheits- und Sozialwesen	145	-14,2%	2.797	5,3%	4,9%	-1,1%	33	50,0%
<b>Feldbach</b>	<b>1.038</b>	<b>-23,5%</b>	<b>33.377</b>	<b>0,2%</b>	<b>3,0%</b>	<b>-0,9%</b>	<b>347</b>	<b>2,7%</b>
Steiermark	25.818	-23,4%	547.508	2,5%	4,5%	-1,4%	8.112	11,6%

#### Arbeitsmarktservice Feldbach

Schillerstraße 7  
8330 Feldbach  
Tel: +43 50 904 640

E-Mail: [ams.feldbach@ams.at](mailto:ams.feldbach@ams.at)



#### Medieninhaber, Verleger und Herausgeber

Arbeitsmarktservice Steiermark  
8020 Graz, Babenbergerstraße 33 | Tel. +43 50 904 640  
<https://www.ams.at/#steiermark> | [statistik.steiermark@ams.at](mailto:statistik.steiermark@ams.at)

Verwendung mit Quellenangabe gestattet