

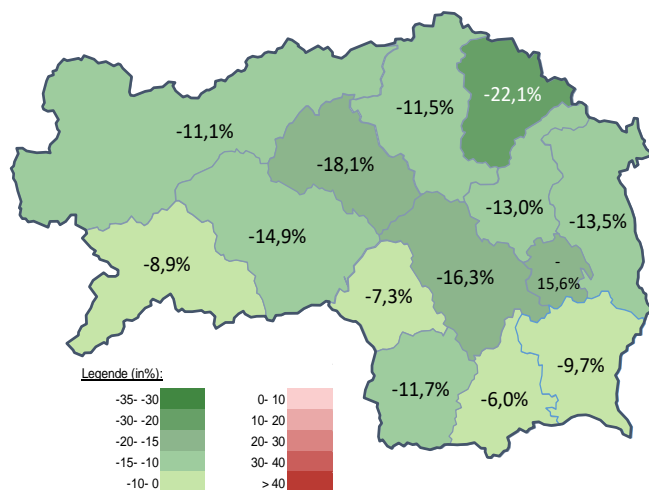
#### Arbeitsmarktkennndaten Juli 2022

		Veränderung zu 2021		Vergleich zur Steiermark	
		absolut	relativ in %		
<b>Bestand vorgemerkte Arbeitslose</b>	<b>1.232</b>	<b>-133</b>	<b>-9,7%</b>	<b>27.042</b>	<b>-14,2%</b>
Frauen	647	-73	-10,1%	13.258	-13,9%
Männer	585	-60	-9,3%	13.784	-14,5%
unter 25 Jahre	136	-4	-2,9%	2.776	-6,1%
25 bis unter 50 Jahre	585	-84	-12,6%	14.365	-14,7%
über 50 Jahre	511	-45	-8,1%	9.901	-15,6%
Ausländer_innen	200	-3	-1,5%	7.337	-10,9%
mit gesundheitl. Vermittlungseinschränkungen	477	-99	-17,2%	9.813	-13,1%
davon anerkannte Behinderte	95	-13	-12,0%	1.961	-8,8%
in Schulungen des AMS	351	-68	-16,2%	6.738	-11,1%
Dynamik: arbeitslos geworden	637	-18	-2,7%	9.844	2,1%
Arbeitslosigkeit beendet	472	-60	-11,3%	8.721	-12,6%
dar. Arbeitsaufnahmen	223	-30	-11,9%	3.801	-13,4%

#### Stellen- und Lehrstellenmarkt Juli 2022

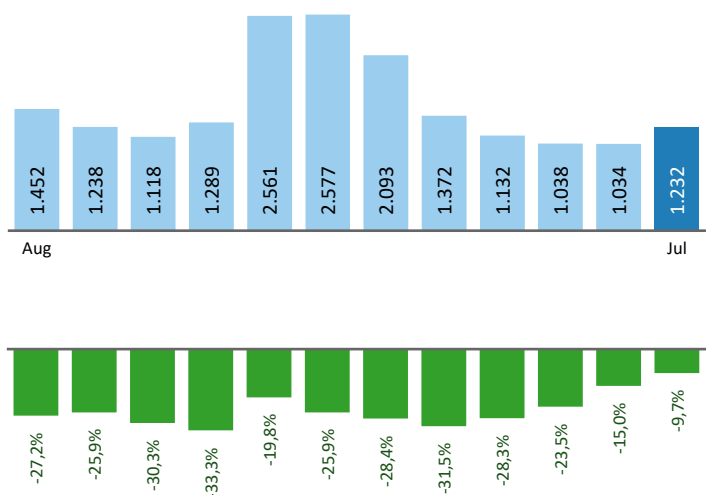
Bestand	Steiermark			Zugang	Steiermark		
	+/- zu 2021		in %		+/- zu 2021		in %
	absolut	in %		absolut	in %		
offene Stellen (sofort verfügbar)	800	-36 -4,3%	20.461 22,2%	offene Stellen	297	-30 -9,2%	6.430 -13,5%
offene Stellen (nicht sof. verf.)	64	-38 -37,3%	1.373 -2,3%	Lehrstellensuchende	50	2 4,2%	817 -4,7%
Lehrstellensuchende	93	26 38,8%	1.061 -22,6%	offene Lehrstellen	22	6 37,5%	241 -22,0%
offene Lehrstellen (sofort verf.)	122	4 3,4%	1.209 14,5%				

#### Veränderung der Arbeitslosigkeit im Juli 2022



#### Veränderung der Arbeitslosigkeit

(in den letzten 12 Monaten)

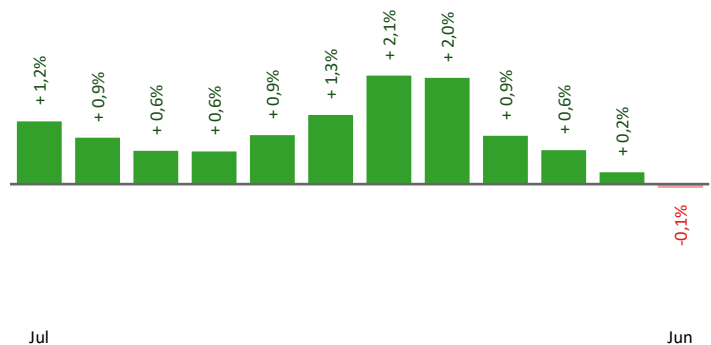


# Beschäftigte und Arbeitslosenquoten des Vormonats Juni 2022

## unselbstständig Beschäftigte Juni 2022

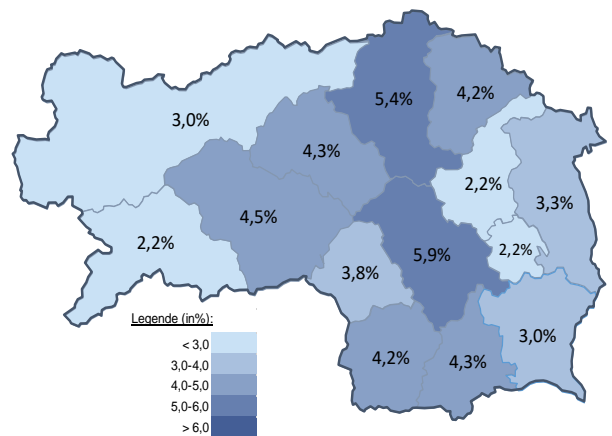
	Feldbach		Steiermark	
		+/- zu 2021		+/- zu 2021
<b>Summe</b>	<b>33.430</b>	<b>-0,1%</b>	<b>551.049</b>	<b>2,0%</b>
Frauen	15.477	0,7%	250.932	1,9%
Männer	17.953	-0,7%	300.117	2,2%
< 25 Jahre	4.100	-2,1%	60.906	-0,2%
25 bis 50 Jahre	19.006	-0,7%	331.596	1,8%
> 50 Jahre	10.324	1,8%	158.547	3,4%
AusländerInnen	2.496	7,2%	108.145	10,5%

## Veränderung der Beschäftigten (in den letzten 12 Monaten)



## Arbeitslosenquoten Juni 2022

	Feldbach		Steiermark	
		+/- in % Pkt.		+/- in % Pkt.
<b>Summe</b>	<b>3,0%</b>	<b>-0,5%</b>	<b>4,3%</b>	<b>-1,1%</b>
Frauen	3,0%	-0,9%	4,4%	-1,2%
Männer	3,0%	-0,2%	4,3%	-1,0%
< 25 Jahre	2,2%	0,2%	3,8%	-0,3%
25 bis 50 Jahre	2,5%	-0,6%	3,8%	-1,1%
> 50 Jahre	4,2%	-0,7%	5,7%	-1,5%
AusländerInnen	7,3%	-0,6%	6,3%	-1,9%



## Kenndaten nach ausgewählten Wirtschaftsklassen im Monat Juni 2022

Veränderung zum Vorjahresmonat	vorgemerkte Arbeitslose		Beschäftigte		Arbeitslosenquote		Zugang offene Stellen	
		in %		in %		in % Pkt		in %
Produktion (Herstellung von Waren)	133	-13,1%	5.941	-0,5%	2,2%	-0,3%	31	-45,6%
Bauwesen	88	-17,0%	4.011	0,2%	2,1%	-0,4%	21	-32,3%
Handel	154	-12,5%	5.680	-1,3%	2,6%	-0,3%	41	-46,1%
Verkehrswesen	42	35,5%	1.545	-0,8%	2,6%	0,7%	3	-83,3%
Beherbergung und Gastronomie	88	-26,7%	1.458	-2,2%	5,7%	-1,8%	49	-40,2%
wirtschaftliche Dienstleistungen	156	-17,9%	1.328	-4,3%	10,5%	-1,5%	85	18,1%
dar. Überlassung von Arbeitskräften	112	-0,9%	683	-8,6%	14,1%	0,9%	64	16,4%
dar. Gebäudebetreuung	29	-44,2%	435	-0,2%	6,3%	-4,4%	20	25,0%
Gesundheits- und Sozialwesen	142	-11,8%	2.800	5,6%	4,8%	-0,9%	16	-38,5%
<b>Feldbach</b>	<b>1.034</b>	<b>-15,0%</b>	<b>33.430</b>	<b>-0,1%</b>	<b>3,0%</b>	<b>-0,5%</b>	<b>278</b>	<b>-32,9%</b>
Steiermark	25.050	-19,3%	551.049	2,0%	4,3%	-1,1%	7.392	-3,6%

### Arbeitsmarktservice Feldbach

Schillerstraße 7  
8330 Feldbach  
Tel: +43 50 904 640

E-Mail: ams.feldbach@ams.at



### Medieninhaber, Verleger und Herausgeber

Arbeitsmarktservice Steiermark  
8020 Graz, Babenbergerstraße 33 | Tel. +43 50 904 640  
<https://www.ams.at/#steiermark> | statistik.steiermark@ams.at

Verwendung mit Quellenangabe gestattet