

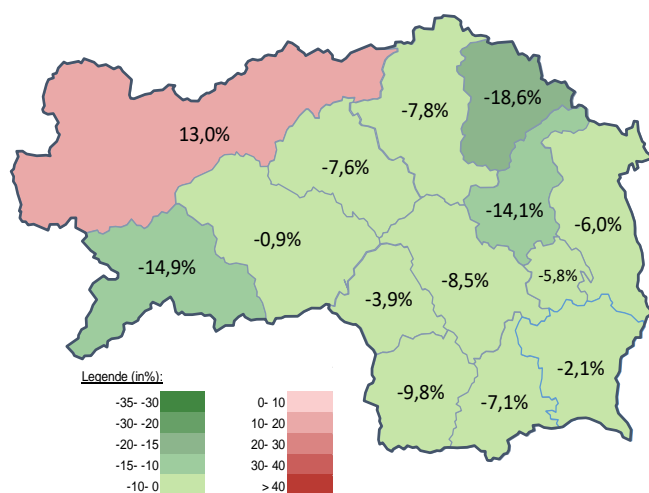
Arbeitsmarktkennndaten Oktober 2022

		Veränderung zu 2021			Vergleich zur Steiermark	
		absolut	relativ in %			
Bestand vorgemerkte Arbeitslose	1.095	-23	-2,1%		27.122	-6,7%
Frauen	478	-40	-7,7%		12.702	-7,4%
Männer	617	17	2,8%		14.420	-6,1%
unter 25 Jahre	158	55	53,4%		2.910	3,2%
25 bis unter 50 Jahre	483	-50	-9,4%		14.319	-6,3%
über 50 Jahre	454	-28	-5,8%		9.893	-9,9%
Ausländer_innen	215	24	12,6%		8.282	-1,6%
mit gesundheitl. Vermittlungseinschränkungen	457	-36	-7,3%		9.829	-7,0%
davon anerkannte Behinderte	93	0	0,0%		2.019	-1,6%
in Schulungen des AMS	414	-83	-16,7%		7.653	-10,3%
Dynamik: arbeitslos geworden	456	46	11,2%		9.128	8,2%
Arbeitslosigkeit beendet	517	-81	-13,5%		9.369	-7,0%
dar. Arbeitsaufnahmen	237	-39	-14,1%		4.444	-6,5%

Stellen- und Lehrstellenmarkt Oktober 2022

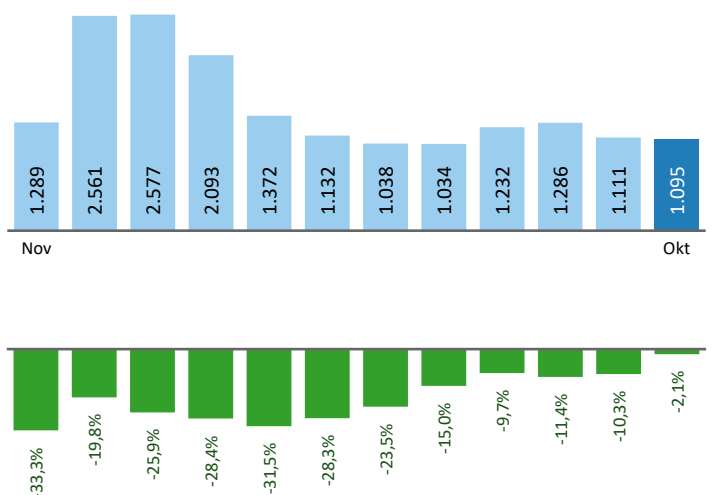
Bestand	Steiermark			Zugang	Steiermark		
	+/- zu 2021		in %		+/- zu 2021		in %
	absolut	in %			absolut	in %	
offene Stellen (sofort verfügbar)	650	-13 -2,0%	18.469 8,7%	offene Stellen	196	6 3,2%	6.199 -6,0%
offene Stellen (nicht sof. verf.)	45	-20 -30,8%	1.531 -23,9%	Lehrstellensuchende	85	54 174,2%	666 12,9%
Lehrstellensuchende	43	-4 -8,5%	731 -9,5%	offene Lehrstellen	45	-13 -22,4%	573 15,5%
offene Lehrstellen (sofort verf.)	81	-21 -20,6%	1.510 9,9%				

Veränderung der Arbeitslosigkeit im Oktober 2022



Veränderung der Arbeitslosigkeit

(in den letzten 12 Monaten)

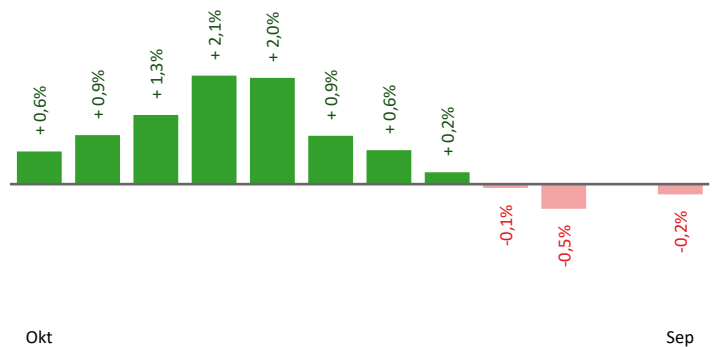


Beschäftigte und Arbeitslosenquoten des Vormonats September 2022

unselbstständig Beschäftigte September 2022

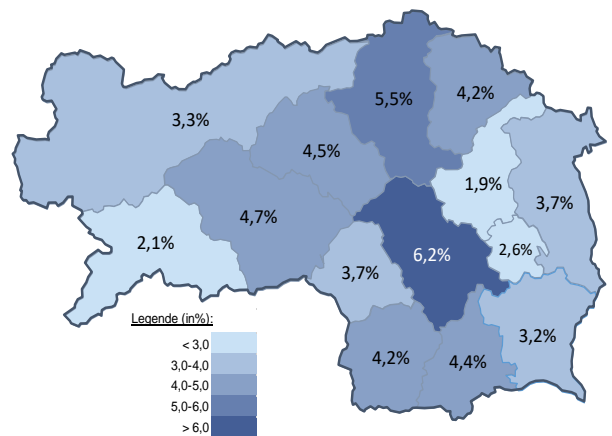
	Feldbach		Steiermark	
		+/- zu 2021		+/- zu 2021
Summe	33.682	-0,2%	555.753	1,4%
Frauen	15.566	0,3%	252.182	1,3%
Männer	18.116	-0,6%	303.571	1,6%
< 25 Jahre	4.337	-1,0%	64.082	0,3%
25 bis 50 Jahre	18.941	-1,1%	332.602	1,2%
> 50 Jahre	10.404	1,8%	159.069	2,3%
AusländerInnen	2.575	4,2%	111.789	8,0%

Veränderung der Beschäftigten (in den letzten 12 Monaten)



Arbeitslosenquoten September 2022

	Feldbach		Steiermark	
		+/- in % Pkt.		+/- in % Pkt.
Summe	3,2%	-0,3%	4,5%	-0,6%
Frauen	3,2%	-0,5%	4,7%	-0,7%
Männer	3,2%	-0,2%	4,3%	-0,6%
< 25 Jahre	3,5%	0,4%	4,2%	-0,3%
25 bis 50 Jahre	2,6%	-0,4%	4,0%	-0,6%
> 50 Jahre	4,1%	-0,5%	5,7%	-0,9%
AusländerInnen	7,9%	-0,8%	6,5%	-1,1%



Kenndaten nach ausgewählten Wirtschaftsklassen im Monat September 2022

Wirtschaftsklasse	vorgemerkte Arbeitslose		Beschäftigte		Arbeitslosenquote		Zugang offene Stellen	
	Veränderung zum Vorjahresmonat	in %	in %	in %	in % Pkt	in %	in %	
Produktion (Herstellung von Waren)	142	-9,0%	5.969	-0,1%	2,3%	-0,2%	42	-2,3%
Bauwesen	121	8,0%	4.055	-0,2%	2,9%	0,2%	13	18,2%
Handel	149	-9,1%	5.756	-0,6%	2,5%	-0,2%	43	-17,3%
Verkehrswesen	38	-29,6%	1.549	-0,7%	2,4%	-1,0%	6	-25,0%
Beherbergung und Gastronomie	109	-9,9%	1.416	-6,7%	7,1%	-0,2%	17	-48,5%
wirtschaftliche Dienstleistungen	152	-30,6%	1.328	-1,6%	10,3%	-3,7%	63	-43,8%
dar. Überlassung von Arbeitskräften	104	-34,6%	667	-5,9%	13,5%	-4,8%	54	-48,1%
dar. Gebäudebetreuung	33	-23,3%	443	3,7%	6,9%	-2,2%	9	12,5%
Gesundheits- und Sozialwesen	158	-2,5%	2.762	1,2%	5,4%	-0,2%	30	25,0%
Feldbach	1.111	-10,3%	33.682	-0,2%	3,2%	-0,3%	229	-27,3%
Steiermark	26.331	-11,6%	555.753	1,4%	4,5%	-0,6%	6.460	-11,5%

Arbeitsmarktservice Feldbach

Schillerstraße 7
8330 Feldbach
Tel: +43 50 904 640

E-Mail: ams.feldbach@ams.at



Medieninhaber, Verleger und Herausgeber

Arbeitsmarktservice Steiermark
8020 Graz, Babenbergerstraße 33 | Tel. +43 50 904 640
<https://www.ams.at/#steiermark> | statistik.steiermark@ams.at

Verwendung mit Quellenangabe gestattet