

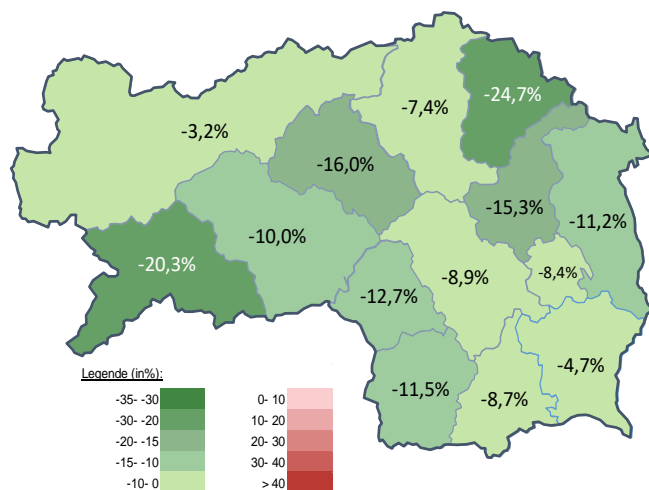
Arbeitsmarktkennndaten November 2022

		Veränderung zu 2021		Vergleich zur Steiermark	
		absolut	relativ in %		
Bestand vorgemerkte Arbeitslose	1.228	-61	-4,7%	28.250	-9,7%
Frauen	504	-102	-16,8%	12.946	-11,8%
Männer	724	41	6,0%	15.304	-7,7%
unter 25 Jahre	161	31	23,8%	2.880	-2,6%
25 bis unter 50 Jahre	547	-87	-13,7%	14.935	-9,8%
über 50 Jahre	520	-5	-1,0%	10.435	-11,2%
Ausländer_innen	209	-18	-7,9%	8.566	-6,6%
mit gesundheitl. Vermittlungseinschränkungen	519	-7	-1,3%	10.225	-6,4%
davon anerkannte Behinderte	117	25	27,2%	2.119	-0,1%
in Schulungen des AMS	410	-70	-14,6%	7.986	-6,5%
Dynamik: arbeitslos geworden	505	-110	-17,9%	9.092	-11,2%
Arbeitslosigkeit beendet	412	-94	-18,6%	8.881	-2,4%
dar. Arbeitsaufnahmen	207	-15	-6,8%	4.326	2,1%

Stellen- und Lehrstellenmarkt November 2022

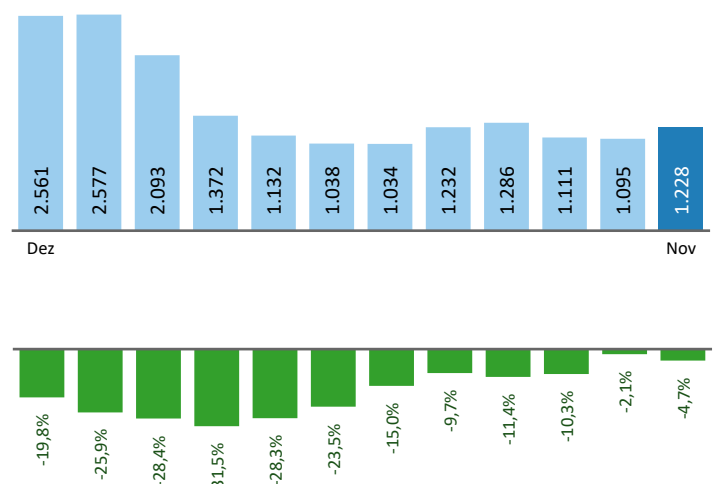
Bestand	Steiermark			Zugang	Steiermark		
	+/- zu 2021		in %		+/- zu 2021		in %
	absolut	in %			absolut	in %	
offene Stellen (sofort verfügbar)	593	21 3,7%	16.376 9,2%	offene Stellen	166	-29 -14,9%	5.670 0,8%
offene Stellen (nicht sof. verf.)	36	-44 -55,0%	1.546 -17,8%				
Lehrstellensuchende	44	6 15,8%	681 0,7%	Lehrstellensuchende	69	3 4,5%	606 -10,4%
offene Lehrstellen (sofort verf.)	73	-28 -27,7%	1.314 14,7%	offene Lehrstellen	14	-8 -36,4%	512 1,6%

Veränderung der Arbeitslosigkeit im November 2022



Veränderung der Arbeitslosigkeit

(in den letzten 12 Monaten)

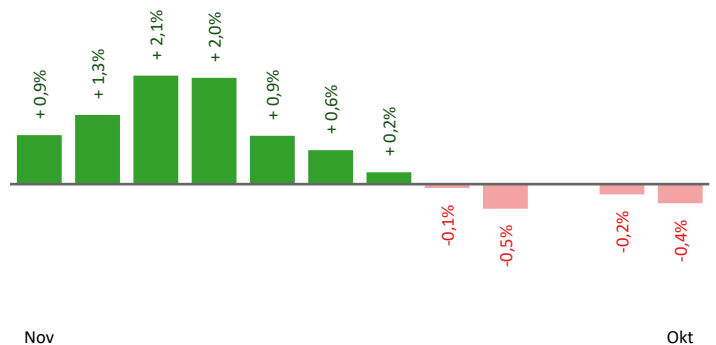


Beschäftigte und Arbeitslosenquoten des Vormonats Oktober 2022

unselbstständig Beschäftigte Oktober 2022

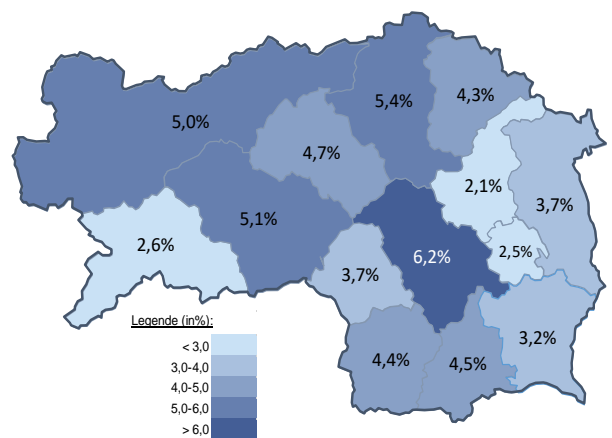
	Feldbach		Steiermark	
		+/- zu 2021		+/- zu 2021
Summe	33.497	-0,4%	551.019	1,4%
Frauen	15.549	0,3%	250.540	1,3%
Männer	17.948	-1,0%	300.479	1,6%
< 25 Jahre	4.221	-1,6%	62.470	0,4%
25 bis 50 Jahre	18.880	-1,2%	330.734	1,2%
> 50 Jahre	10.396	1,7%	157.815	2,4%
AusländerInnen	2.458	2,9%	108.340	8,6%

Veränderung der Beschäftigten (in den letzten 12 Monaten)



Arbeitslosenquoten Oktober 2022

	Feldbach		Steiermark	
		+/- in %Pkt.		+/- in %Pkt.
Summe	3,2%	-0,1%	4,7%	-0,4%
Frauen	3,0%	-0,3%	4,8%	-0,4%
Männer	3,3%	0,1%	4,6%	-0,4%
< 25 Jahre	3,6%	1,3%	4,5%	0,1%
25 bis 50 Jahre	2,5%	-0,2%	4,1%	-0,3%
> 50 Jahre	4,2%	-0,3%	5,9%	-0,8%
AusländerInnen	8,0%	0,6%	7,1%	-0,7%



Kenndaten nach ausgewählten Wirtschaftsklassen im Monat Oktober 2022

Veränderung zum Vorjahresmonat	vorgemerkte Arbeitslose		Beschäftigte		Arbeitslosenquote		Zugang offene Stellen	
		in %		in %		in %Pkt		in %
Produktion (Herstellung von Waren)	124	-3,1%	5.968	0,3%	2,0%	-0,1%	15	-28,6%
Bauwesen	116	0,9%	4.042	-0,8%	2,8%	0,0%	7	-36,4%
Handel	161	3,9%	5.728	-1,1%	2,7%	0,1%	33	-23,3%
Verkehrswesen	32	-33,3%	1.546	-0,8%	2,0%	-1,0%	5	25,0%
Beherbergung und Gastronomie	114	-10,9%	1.419	-3,2%	7,4%	-0,6%	16	-51,5%
wirtschaftliche Dienstleistungen	167	-6,2%	1.300	-4,2%	11,4%	-0,2%	64	45,5%
dar. Überlassung von Arbeitskräften	124	0,8%	642	-11,1%	16,2%	1,6%	58	61,1%
dar. Gebäudebetreuung	28	-20,0%	443	3,0%	5,9%	-1,6%	6	0,0%
Gesundheits- und Sozialwesen	137	-4,2%	2.761	-0,3%	4,7%	-0,2%	21	23,5%
Feldbach	1.095	-2,1%	33.497	-0,4%	3,2%	-0,1%	196	3,2%
Steiermark	27.122	-6,7%	551.019	1,4%	4,7%	-0,4%	6.199	-6,0%

Arbeitsmarktservice Feldbach

Schillerstraße 7
8330 Feldbach
Tel: +43 50 904 640

E-Mail: ams.feldbach@ams.at



Medieninhaber, Verleger und Herausgeber

Arbeitsmarktservice Steiermark
8020 Graz, Babenbergerstraße 33 | Tel. +43 50 904 640
<https://www.ams.at/#steiermark> | statistik.steiermark@ams.at

Verwendung mit Quellenangabe gestattet