

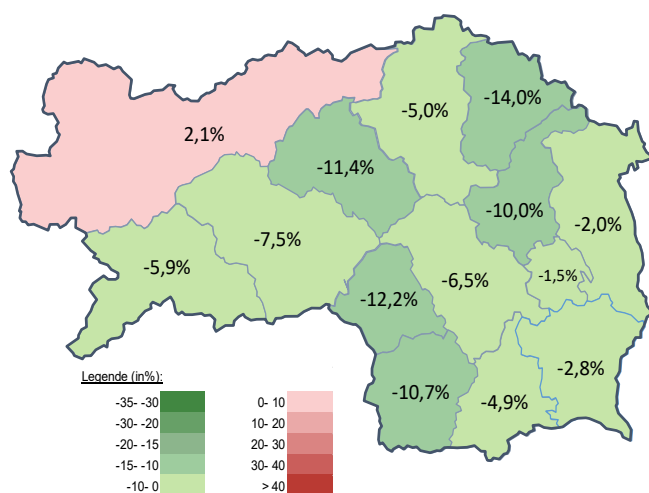
#### Arbeitsmarktkennndaten Dezember 2022

		Veränderung zu 2021			Vergleich zur Steiermark	
		absolut	relativ in %		absolut	relativ in %
<b>Bestand vorgemerkte Arbeitslose</b>	<b>2.489</b>	<b>-72</b>	<b>-2,8%</b>		<b>38.829</b>	<b>-6,2%</b>
Frauen	679	-91	-11,8%		13.977	-9,1%
Männer	1.810	19	1,1%		24.852	-4,5%
unter 25 Jahre	285	21	8,0%		4.064	-0,7%
25 bis unter 50 Jahre	1.285	-43	-3,2%		21.399	-6,2%
über 50 Jahre	919	-50	-5,2%		13.366	-7,8%
Ausländer_innen	349	-8	-2,2%		12.088	-2,8%
mit gesundheitl. Vermittlungseinschränkungen	692	-63	-8,3%		11.593	-5,6%
davon anerkannte Behinderte	137	-7	-4,9%		2.338	-1,8%
in Schulungen des AMS	347	-87	-20,0%		7.053	-8,0%
Dynamik: arbeitslos geworden	1.503	-41	-2,7%		17.139	0,6%
Arbeitslosigkeit beendet	282	-50	-15,1%		7.549	-5,2%
dar. Arbeitsaufnahmen	104	-47	-31,1%		3.611	-15,4%

#### Stellen- und Lehrstellenmarkt Dezember 2022

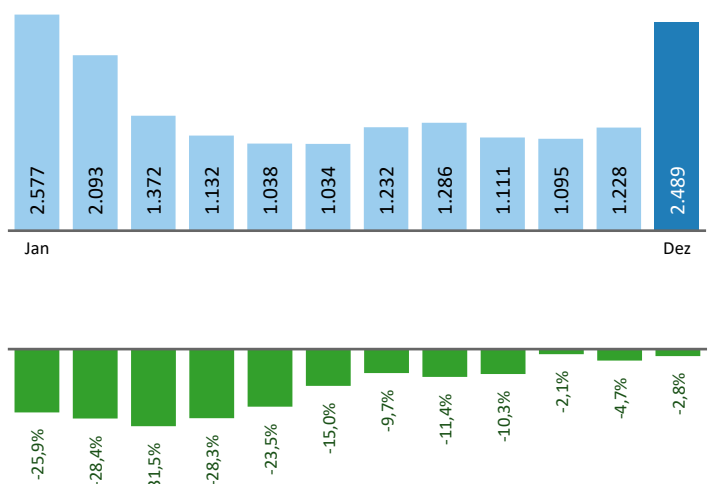
Bestand	Steiermark			Zugang	Steiermark						
	+/- zu 2021		in %		+/- zu 2021		in %				
	absolut	in %		absolut	in %						
offene Stellen (sofort verfügbar)	582	154	36,0%	16.785	15,7%	offene Stellen	142	23	19,3%	4.316	-11,4%
offene Stellen (nicht sof. verf.)	63	-62	-49,6%	1.557	-16,7%	Lehrstellensuchende	28	-53	-65,4%	672	9,8%
Lehrstellensuchende	41	-5	-10,9%	721	6,0%	offene Lehrstellen	29	-12	-29,3%	666	42,9%
offene Lehrstellen (sofort verf.)	82	-5	-5,7%	1.225	24,1%						

#### Veränderung der Arbeitslosigkeit im Dezember 2022



#### Veränderung der Arbeitslosigkeit

(in den letzten 12 Monaten)

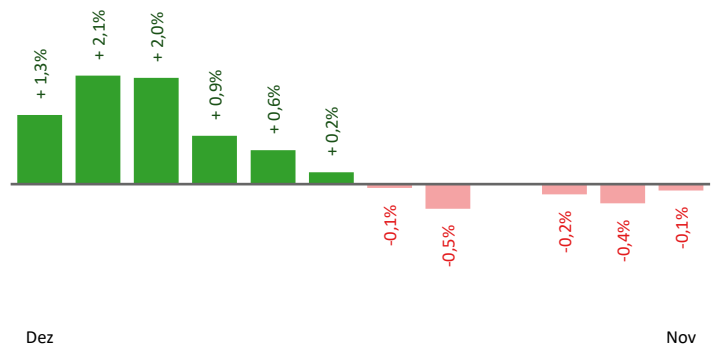


## Beschäftigte und Arbeitslosenquoten des Vormonats November 2022

### unselbstständig Beschäftigte November 2022

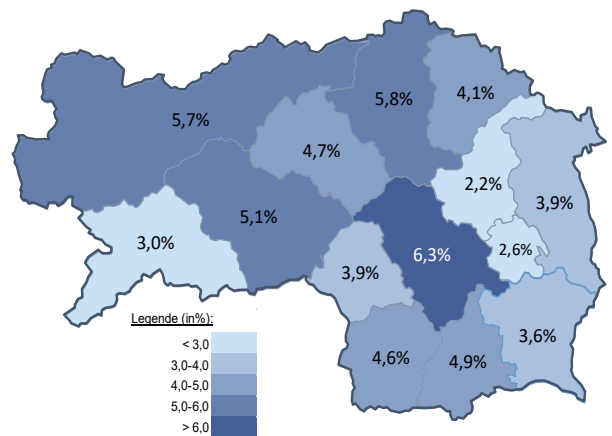
	Feldbach		Steiermark	
		±/- zu 2021		±/- zu 2021
<b>Summe</b>	<b>33.349</b>	<b>-0,1%</b>	<b>549.324</b>	<b>1,6%</b>
Frauen	15.514	1,2%	250.353	1,7%
Männer	17.835	-1,2%	298.971	1,5%
< 25 Jahre	4.184	-0,8%	62.085	0,6%
25 bis 50 Jahre	18.794	-1,1%	330.005	1,3%
> 50 Jahre	10.371	2,0%	157.234	2,6%
AusländerInnen	2.435	3,2%	107.884	9,1%

### Veränderung der Beschäftigten (in den letzten 12 Monaten)



### Arbeitslosenquoten November 2022

	Feldbach		Steiermark	
		±/- in % Pkt.		±/- in % Pkt.
<b>Summe</b>	<b>3,6%</b>	<b>-0,2%</b>	<b>4,9%</b>	<b>-0,6%</b>
Frauen	3,1%	-0,7%	4,9%	-0,7%
Männer	3,9%	0,3%	4,9%	-0,5%
< 25 Jahre	3,7%	0,7%	4,4%	-0,1%
25 bis 50 Jahre	2,8%	-0,4%	4,3%	-0,5%
> 50 Jahre	4,8%	-0,1%	6,2%	-0,9%
AusländerInnen	7,9%	-0,9%	7,4%	-1,1%



### Kenndaten nach ausgewählten Wirtschaftsklassen im Monat November 2022

Wirtschaftsklasse	vorgemerkte Arbeitslose		Beschäftigte		Arbeitslosenquote		Zugang offene Stellen	
	Veränderung zum Vorjahresmonat	in %	in %	in %	in % Pkt	in %	in %	
Produktion (Herstellung von Waren)	145	11,5%	5.948	0,2%	2,4%	0,2%	19	-45,7%
Bauwesen	147	8,1%	3.994	-1,0%	3,5%	0,3%	6	-71,4%
Handel	179	7,2%	5.715	-1,0%	3,0%	0,2%	40	21,2%
Verkehrswesen	30	-25,0%	1.542	-1,5%	1,9%	-0,6%	4	0,0%
Beherbergung und Gastronomie	134	-18,8%	1.378	0,1%	8,9%	-1,8%	25	108,3%
wirtschaftliche Dienstleistungen	195	3,2%	1.279	-7,4%	13,2%	1,2%	24	-50,0%
dar. Überlassung von Arbeitskräften	137	7,9%	639	-15,8%	17,7%	3,3%	19	-50,0%
dar. Gebäudebetreuung	37	-11,9%	429	2,9%	7,9%	-1,2%	5	0,0%
Gesundheits- und Sozialwesen	146	-2,0%	2.770	1,1%	5,0%	-0,2%	24	-17,2%
<b>Feldbach</b>	<b>1.228</b>	<b>-4,7%</b>	<b>33.349</b>	<b>-0,1%</b>	<b>3,6%</b>	<b>-0,2%</b>	<b>166</b>	<b>-14,9%</b>
Steiermark	28.250	-9,7%	549.324	1,6%	4,9%	-0,6%	5.670	0,8%

#### Arbeitsmarktservice Feldbach

Schillerstraße 7  
8330 Feldbach  
Tel: +43 50 904 640

E-Mail: ams.feldbach@ams.at



#### Medieninhaber, Verleger und Herausgeber

Arbeitsmarktservice Steiermark  
8020 Graz, Babenbergerstraße 33 | Tel. +43 50 904 640  
<https://www.ams.at/#steiermark> | statistik.steiermark@ams.at

Verwendung mit Quellenangabe gestattet