

Arbeitsmarktkennndaten Juni 2026

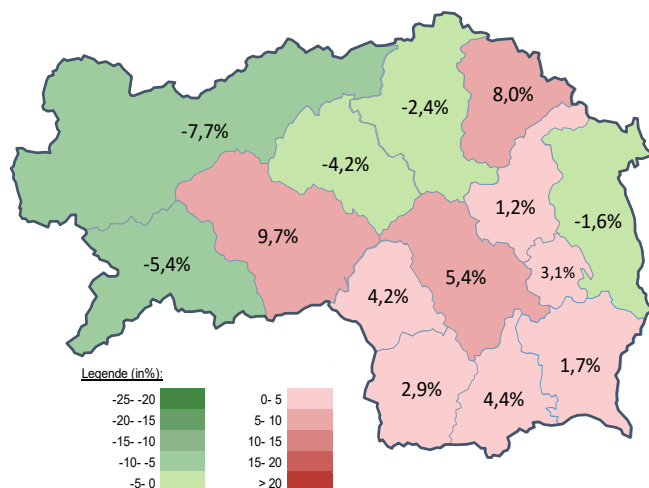
	Veränderung zu 2025		Vergleich zur Steiermark		
	absolut	relativ in %			
Bestand vorgemerkte Arbeitslose	1.504	25	1,7%	35.502	3,6%
Frauen	687	1	0,1%	16.373	6,7%
Männer*	817	24	3,0%	19.129	1,0%
unter 25 Jahre	173	8	4,8%	3.360	-3,3%
25 bis 49 Jahre	665	-42	-5,9%	19.433	3,6%
über 50 Jahre	666	59	9,7%	12.709	5,5%
Ausländer_innen	321	18	5,9%	12.334	3,8%
mit gesundheitl. Vermittlungseinschränkungen	620	-27	-4,2%	12.295	0,8%
davon anerkannte Behinderte	182	13	7,7%	3.275	18,3%
in Schulungen des AMS	423	-18	-4,1%	8.432	5,1%
Dynamik: arbeitslos geworden	380	1	0,3%	7.087	0,8%
Arbeitslosigkeit beendet	443	-15	-3,3%	9.220	8,9%
dar. Arbeitsaufnahmen	240	-6	-2,4%	4.613	2,6%

* Männer und Personen mit alternativem Geschlechtseintrag (gilt für den gesamten Bericht)

Stellen- und Lehrstellenmarkt Juni 2026

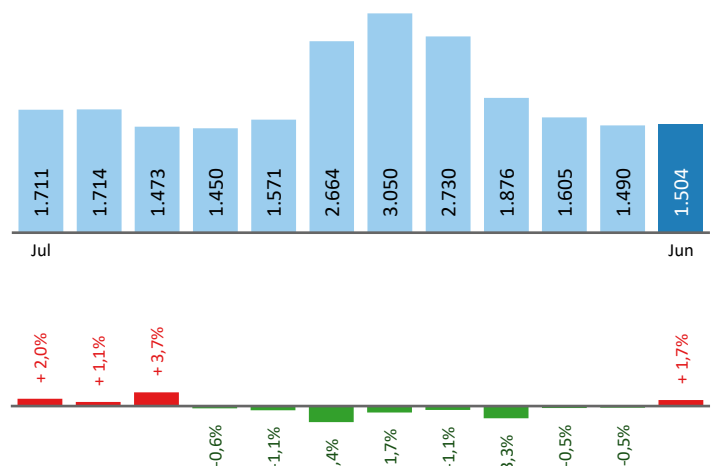
Bestand	Steiermark			Zugang	Steiermark						
	±/- zu 2025		in %		±/- zu 2025		in %				
	absolut	in %		absolut	in %						
offene Stellen (sofort verfügbar)	611	4	0,7%	10.977	0,5%	offene Stellen	262	-18	-6,4%	5.640	3,6%
offene Stellen (nicht sof. verf.)	64	-16	-20,0%	1.356	14,6%	Lehrstellensuchende	36	5	16,1%	706	16,5%
Lehrstellensuchende	46	11	31,4%	785	6,9%	offene Lehrstellen	11	-15	-57,7%	203	-22,8%
offene Lehrstellen (sofort verf.)	78	-27	-25,7%	696	-22,8%						

Veränderung der Arbeitslosigkeit im Juni 2026



Veränderung der Arbeitslosigkeit

(in den letzten 12 Monaten)

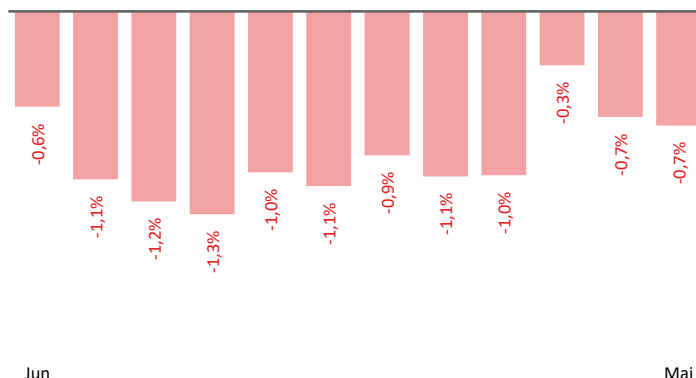


Beschäftigte und Arbeitslosenquoten des Vormonats Mai 2026

unselbstständig Beschäftigte Mai 2026

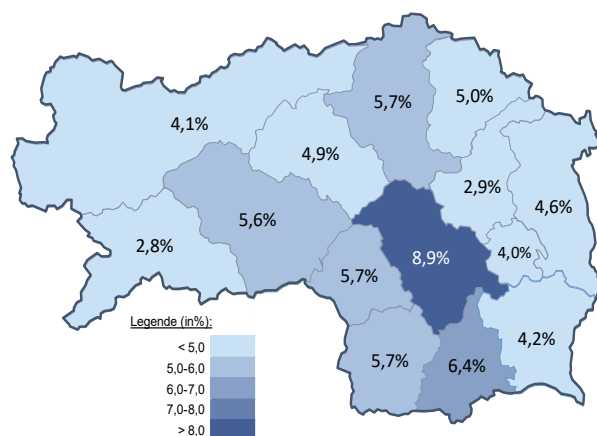
	Feldbach		Steiermark	
		+/- zu 2025		+/- zu 2025
Summe	33.600	-0,7%	545.661	-0,1%
Frauen	16.131	0,1%	254.612	0,3%
Männer	17.469	-1,5%	291.049	-0,4%
bis 25 Jahre	3.709	-5,2%	55.122	-3,1%
25 bis 49 Jahre	18.787	-0,7%	325.524	-0,3%
über 50 Jahre	11.104	0,7%	165.015	1,4%
Ausländer_innen	2.655	2,6%	119.913	2,2%

Veränderung der Beschäftigten (in den letzten 12 Monaten)



Arbeitslosenquoten Mai 2026

	Feldbach		Steiermark	
		+/- in % Pkt.		+/- in % Pkt.
Summe	4,2%	0,0%	6,2%	0,2%
Frauen	3,9%	0,0%	6,1%	0,4%
Männer	4,6%	0,1%	6,3%	0,1%
bis 25 Jahre	4,5%	0,1%	6,0%	0,0%
25 bis 49 Jahre	3,5%	-0,1%	5,7%	0,2%
über 50 Jahre	5,5%	0,2%	7,3%	0,3%
Ausländer_innen	10,5%	-0,8%	9,6%	0,1%



Kenndaten nach ausgewählten Wirtschaftsklassen im Monat Mai 2026

	vorgemerkte Arbeitslose		Beschäftigte		Arbeitslosenquote		Zugang offene Stellen	
	Veränderung zum Vorjahresmonat	in %	in %	in %	in % Pkt	in %	in %	
Produktion (Herstellung von Waren)	210	-9,5%	5.607	-2,2%	3,6%	-0,3%	39	56,0%
Bauwesen	145	-10,5%	3.961	2,1%	3,5%	-0,5%	22	-38,9%
Handel	222	-7,1%	5.037	-3,6%	4,2%	-0,2%	37	-9,8%
Verkehrswesen	57	-20,8%	1.484	-4,3%	3,7%	-0,7%	17	-41,4%
Beherbergung und Gastronomie	134	-6,3%	1.178	1,1%	10,2%	-0,7%	46	4,5%
wirtschaftliche Dienstleistungen	190	6,1%	1.163	2,6%	14,0%	0,4%	76	0,0%
dar. Überlassung von Arbeitskräften	121	7,1%	489	5,4%	19,8%	0,3%	68	30,8%
dar. Gebäudebetreuung	47	-9,6%	436	-3,1%	9,7%	-0,6%	8	-65,2%
Gesundheits- und Sozialwesen	230	8,5%	3.515	2,7%	6,1%	0,3%	20	-28,6%
Feldbach	1.490	-0,5%	33.600	-0,7%	4,2%	0,0%	317	-6,8%
Steiermark	36.227	4,1%	545.661	-0,1%	6,2%	0,2%	5.496	1,2%

Arbeitsmarktservice Feldbach

Schillerstraße 7
8330 Feldbach
Tel: +43 50 904 640

E-Mail: ams.feldbach@ams.at



Medieninhaber, Verleger und Herausgeber

Arbeitsmarktservice Steiermark
8020 Graz, Babenbergerstraße 33 | Tel. +43 50 904 640
<https://www.ams.at/#steiermark> | statistik.steiermark@ams.at

Verwendung mit Quellenangabe gestattet