

## Arbeitsmarktinformation September 2019


### Arbeitslosigkeit und SchulungsteilnehmerInnen September 2019

		Veränderung zu 2018			Vergleich zur Steiermark	
		absolut	relativ in %			
<b>Bestand vorgemerkte Arbeitslose</b>	<b>553</b>	<b>-37</b>	<b>-6,3%</b>		<b>29.718</b>	<b>0,1%</b>
Frauen	284	-34	-10,7%		14.138	-1,9%
Männer	269	-3	-1,1%		15.580	2,0%
unter 25 Jahre	76	-11	-12,6%		3.452	-1,8%
25 bis unter 50 Jahre	303	-18	-5,6%		16.098	-3,1%
über 50 Jahre	174	-8	-4,4%		10.168	6,2%
AusländerInnen	87	1	1,2%		7.719	4,8%
mit ges. Vermittlungseinschränkungen	253	-16	-5,9%		10.355	5,7%
davon anerkannte Behinderte	35	-12	-25,5%		1.804	11,0%
in Schulungen des AMS	221	1	0,5%		7.323	-6,2%
Dynamik: arbeitslos geworden	255	-8	-3,0%		9.436	1,3%
Arbeitslosigkeit beendet	436	17	4,1%		12.299	3,1%
dar. Arbeitsaufnahmen	253	-3	-1,2%		6.723	5,8%

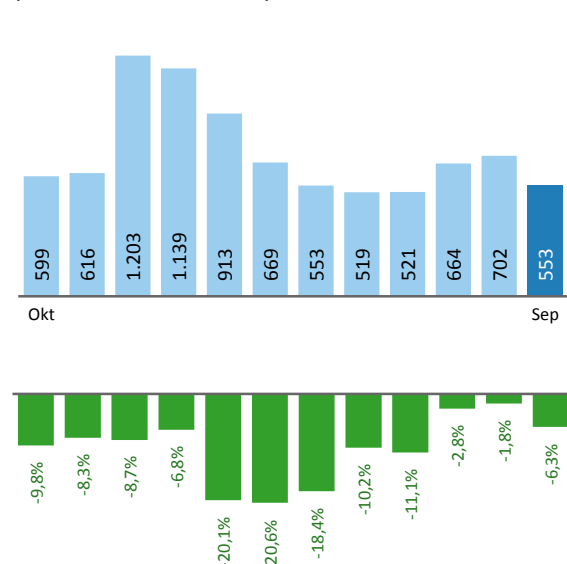
### Stellen- und Lehrstellenmarkt September 2019

Bestand	+/- zu 2018		Steiermark		Zugang	+/- zu 2018		Steiermark			
	absolut	in %	absolut	in %		absolut	in %	absolut	in %		
offene Stellen (sofort verfügbar)	499	67	15,5%	11.452	-5,7%	offene Stellen	189	-13	-6,4%	5.846	6,2%
offene Stellen (nicht sofort verf.)	48	-1	-2,0%	2.086	12,3%						
Lehrstellensuchende	21	0	0,0%	897	-0,9%	Lehrstellensuchende	16	-7	-30,4%	838	2,3%
offene Lehrstellen (sofort verf.)	30	-3	-9,1%	1.136	12,8%	offene Lehrstellen	20	0	0,0%	382	1,9%

### Veränderung der Arbeitslosigkeit September 2019



### Veränderung der Arbeitslosigkeit (in den letzten 12 Monaten)

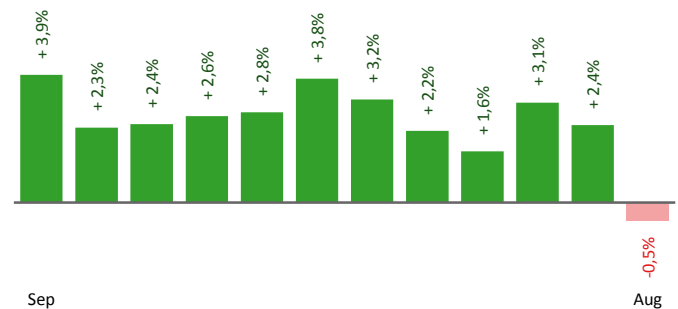


## Die Daten auf dieser Seite betreffen den Vormonat August

### unselbstständig Beschäftigte August 2019

	Gleisdorf		Steiermark	
		+/- zu 2018		+/- zu 2018
<b>Summe</b>	<b>19.655</b>	<b>-0,5%</b>	<b>537.425</b>	<b>0,2%</b>
Frauen	8.981	0,7%	243.789	0,2%
Männer	10.674	-1,5%	293.636	0,1%
< 25 Jahre	2.609	-7,5%	66.124	-5,2%
25 bis 50 Jahre	11.877	-0,4%	323.589	0,1%
> 50 Jahre	5.169	2,9%	147.712	3,1%
AusländerInnen	3.349	55,1%	88.731	4,8%

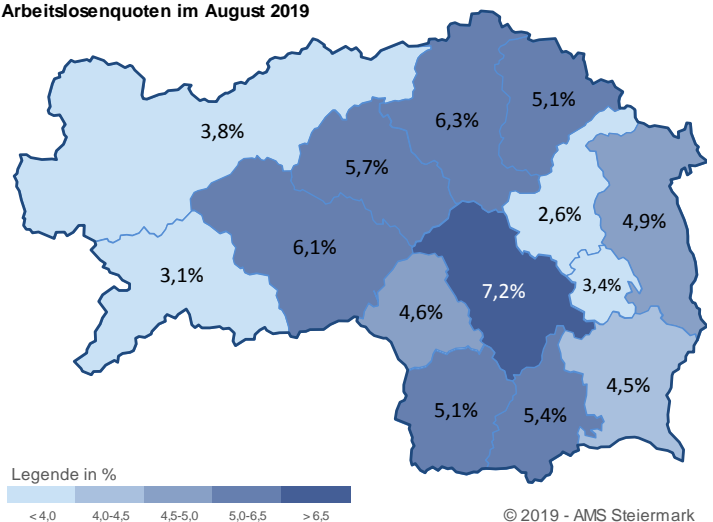
### Veränderung der Beschäftigung (in den letzten 12 Monaten)



### Arbeitslosenquoten im August 2019

	Gleisdorf		Steiermark	
		+/- in %Pkt.		+/- in %Pkt.
<b>Summe</b>	<b>3,4%</b>	<b>0,0%</b>	<b>5,5%</b>	<b>0,0%</b>
Frauen	4,5%	0,1%	6,0%	0,0%
Männer	2,6%	-0,2%	5,1%	0,0%
< 25 Jahre	3,7%	0,9%	5,1%	0,2%
25 bis 50 Jahre	3,1%	-0,2%	5,0%	-0,1%
> 50 Jahre	4,2%	-0,2%	6,7%	0,1%
AusländerInnen	3,2%	-0,9%	7,8%	0,1%

### Arbeitslosenquoten im August 2019



### Kenndaten nach ausgewählten Wirtschaftsklassen im Monat August 2019

Wirtschaftsklasse	vorgemerkte Arbeitslose		Beschäftigte		Arbeitslosenquote		Zugang offene Stellen	
	Veränderung zum Vorjahresmonat	in %	in %	in %	in %Pkt	in %	in %	
Produktion (Herstellung von Waren)	85	1,2%	4.635	2,7%	1,8%	0,0%	20	42,9%
Bauwesen	34	-15,0%	1.697	0,0%	2,0%	-0,3%	9	-50,0%
Handel	96	-6,8%	3.041	1,4%	3,1%	-0,3%	32	-8,6%
Verkehrswesen	37	-2,6%	803	2,3%	4,4%	-0,2%	11	37,5%
Beherbergung und Gastronomie	51	2,0%	597	1,0%	7,9%	0,1%	13	-23,5%
wirtschaftliche Dienstleistungen	114	-5,8%	1.001	-3,0%	10,2%	-0,3%	68	-11,7%
dar. Überlassung von Arbeitskräften	77	-9,4%	633	-4,5%	10,8%	-0,5%	64	8,5%
dar. Gebäudebetreuung	27	0,0%	203	-1,0%	11,7%	0,1%	3	-83,3%
Gesundheits- und Sozialwesen	141	19,5%	1.327	2,4%	9,6%	1,3%	6	-14,3%
<b>Gleisdorf</b>	<b>702</b>	<b>-1,8%</b>	<b>19.655</b>	<b>-0,5%</b>	<b>3,4%</b>	<b>0,0%</b>	<b>189</b>	<b>-3,6%</b>
Steiermark	31.348	0,6%	537.425	0,2%	5,5%	0,0%	5.197	-12,3%

### Impressum

Herausgeber: Arbeitsmarktservice Steiermark  
 8020 Graz, Babenbergerstraße 33  
 Tel. 0316/7081  
[www.ams.at/stmk](http://www.ams.at/stmk)

E-Mail: [statistik.steiermark@ams.at](mailto:statistik.steiermark@ams.at)  
 Verwendung mit Quellenangabe gestattet



### Arbeitsmarktservice Gleisdorf

Bahnhofstraße 11  
 8200 Gleisdorf  
 Tel: (03112) 2577

E-Mail: [ams.gleisdorf@ams.at](mailto:ams.gleisdorf@ams.at)