

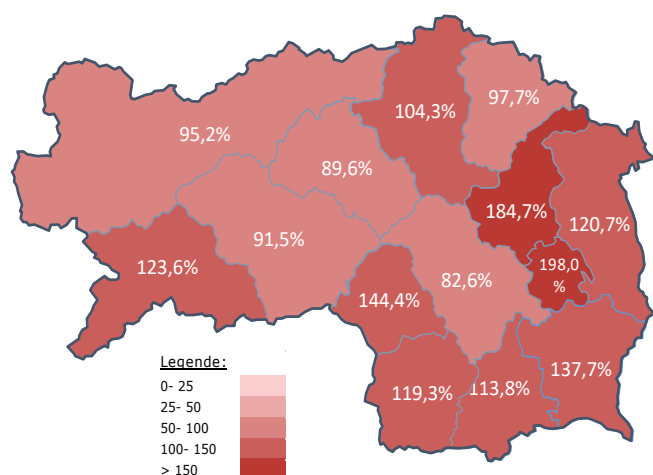
#### Arbeitsmarktkennndaten April 2020

	absolut	Veränderung zu 2019		absolut	Vergleich zur Steiermark	
		absolut	relativ in %		absolut	relativ in %
<b>Bestand vorgemerkte Arbeitslose</b>	<b>1.648</b>	<b>1.095</b>		<b>62.889</b>		
			198,0%			100,6%
Frauen	855	584	215,5%	30.479		106,2%
Männer	793	511	181,2%	32.410		95,6%
unter 25 Jahre	238	153	180,0%	7.651		124,0%
25 bis unter 50 Jahre	971	681	234,8%	36.361		113,2%
über 50 Jahre	439	261	146,6%	18.877		73,5%
AusländerInnen	312	232	290,0%	17.553		118,0%
mit ges. Vermittlungseinschränkungen	498	236	90,1%	15.291		42,9%
davon anerkannte Behinderte	66	34	106,3%	2.702		50,4%
in Schulungen des AMS	192	-30	-13,5%	6.755	-15,2%	
Dynamik: arbeitslos geworden	309	81	35,5%	9.925		10,0%
Arbeitslosigkeit beendet	419	40	10,6%	10.789	-15,2%	
dar. Arbeitsaufnahmen	363	147	68,1%	9.063		19,1%

#### Stellen- und Lehrstellenmarkt April 2020

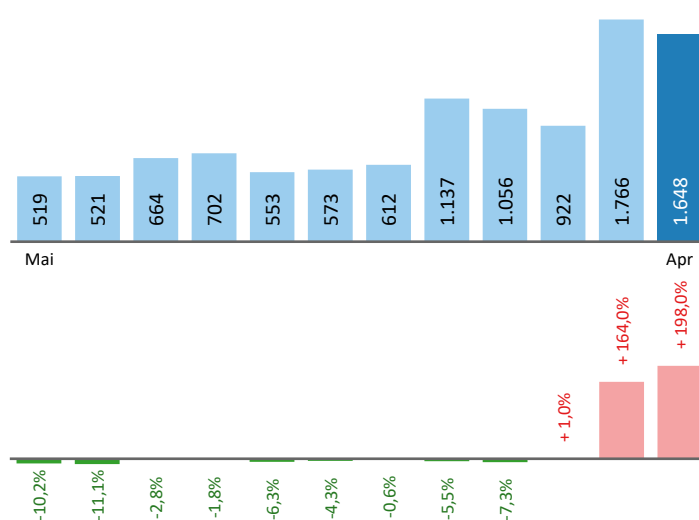
Bestand	Steiermark			Zugang	Steiermark		
	absolut	+/- zu 2019 in %	in %		absolut	+/- zu 2019 in %	in %
offene Stellen (sofort verfügbar)	375	-107 -22,2%	8.720 -26,1%	offene Stellen	109	-187 -63,2%	2.703 -58,0%
offene Stellen (nicht sof. verf.)	44	-28 -38,9%	1.774 -24,5%				
Lehrstellensuchende	24	0 0,0%	750 14,0%	Lehrstellensuchende	31	17 121,4%	214 -68,3%
offene Lehrstellen (sofort verf.)	22	-6 -21,4%	715 -20,4%	offene Lehrstellen	5	-5 -50,0%	134 -59,0%

#### Veränderung der Arbeitslosigkeit im April 2020



#### Veränderung der Arbeitslosigkeit

(in den letzten 12 Monaten)

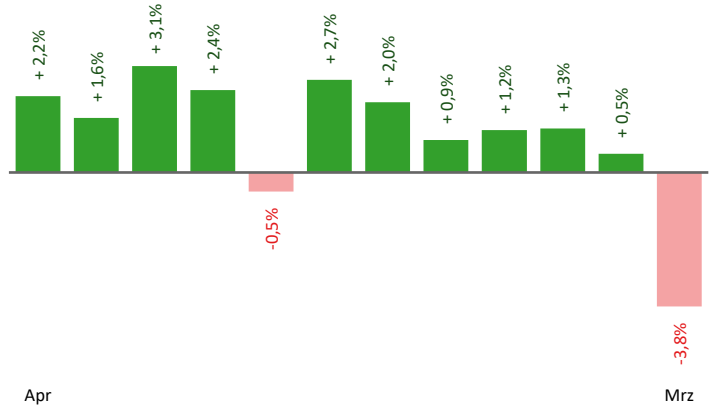


## Beschäftigte und Arbeitslosenquoten des Vormonats März 2020

### unselbstständig Beschäftigte März 2020

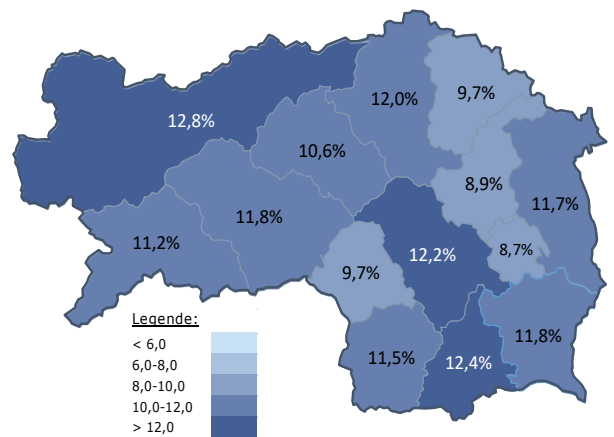
	Gleisdorf		Steiermark	
		+/- zu 2019		+/- zu 2019
<b>Summe</b>	<b>18.466</b>	<b>-3,8%</b>	<b>501.136</b>	<b>-5,1%</b>
Frauen	8.620	-2,5%	231.077	-4,4%
Männer	9.846	-5,0%	270.059	-5,6%
< 25 Jahre	2.261	-7,2%	56.208	-9,2%
25 bis 50 Jahre	11.247	-4,2%	303.821	-5,7%
> 50 Jahre	4.958	-1,3%	141.107	-1,9%
AusländerInnen	2.854	68,6%	75.790	-9,3%

### Veränderung der Beschäftigten (in den letzten 12 Monaten)



### Arbeitslosenquoten März 2020

	Gleisdorf		Steiermark	
		+/- in %Pkt.		+/- in %Pkt.
<b>Summe</b>	<b>8,7%</b>	<b>5,4%</b>	<b>11,3%</b>	<b>5,4%</b>
Frauen	8,3%	5,0%	10,8%	5,0%
Männer	9,1%	5,7%	11,8%	5,6%
< 25 Jahre	9,2%	6,3%	12,1%	6,8%
25 bis 50 Jahre	8,5%	5,5%	10,8%	5,4%
> 50 Jahre	9,0%	4,5%	12,1%	4,6%
AusländerInnen	15,5%	10,6%	18,6%	9,4%



### Kenndaten nach ausgewählten Wirtschaftsklassen im Monat März 2020

Veränderung zum Vorjahresmonat	vorgemerkte Arbeitslose		Beschäftigte		Arbeitslosenquote		Zugang offene Stellen	
		in %		in %		in %Pkt		in %
Produktion (Herstellung von Waren)	157	80,5%	4.563	0,1%	3,3%	1,5%	11	-71,8%
Bauwesen	321	316,9%	1.401	-13,4%	18,6%	14,1%	10	-28,6%
Handel	224	109,3%	2.915	-2,4%	7,1%	3,7%	20	-25,9%
Verkehrswesen	85	157,6%	771	-6,1%	9,9%	6,1%	8	14,3%
Beherbergung und Gastronomie	228	293,1%	360	-36,7%	38,8%	29,5%	4	-75,0%
wirtschaftliche Dienstleistungen	345	148,2%	746	-21,7%	31,6%	18,9%	66	-63,1%
dar. Überlassung von Arbeitskräften	267	184,0%	411	-32,4%	39,4%	26,0%	60	-65,7%
dar. Gebäudebetreuung	57	62,9%	177	-7,8%	24,4%	8,9%	6	50,0%
Gesundheits- und Sozialwesen	82	43,9%	1.413	2,2%	5,5%	1,5%	7	-22,2%
<b>Gleisdorf</b>	<b>1.766</b>	<b>164,0%</b>	<b>18.466</b>	<b>-3,8%</b>	<b>8,7%</b>	<b>5,4%</b>	<b>154</b>	<b>-49,5%</b>
Steiermark	63.998	90,9%	501.136	-5,1%	11,3%	5,4%	4.008	-40,1%

#### Arbeitsmarktservice Gleisdorf

Bahnhofstraße 11  
8200 Gleisdorf  
Tel: +43 3112 2577

E-Mail: ams.gleisdorf@ams.at



#### Medieninhaber, Verleger und Herausgeber

Arbeitsmarktservice Steiermark  
8020 Graz, Babenbergerstraße 33 | Tel. +43 316 7081  
<https://www.ams.at/#steiermark> | statistik.steiermark@ams.at

Verwendung mit Quellenangabe gestattet