

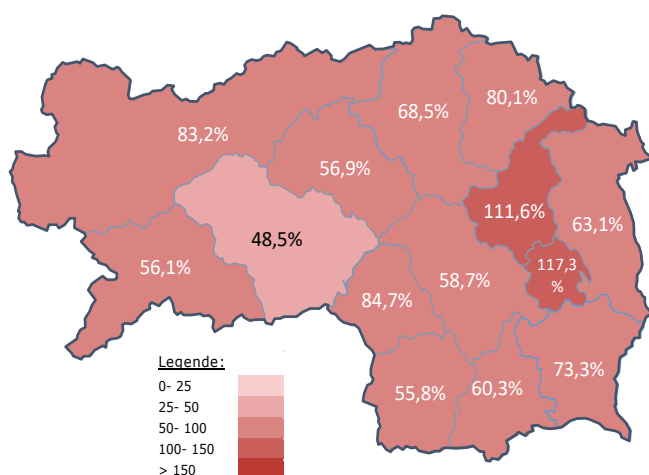
Arbeitsmarktkennndaten Juni 2020

	absolut	Veränderung zu 2019		Vergleich zur Steiermark	
		absolut	relativ in %	absolut	relativ in %
Bestand vorgemerkte Arbeitslose	1.132	611	117,3%	46.768	63,7%
Frauen	609	344	129,8%	22.573	66,1%
Männer	523	267	104,3%	24.195	61,6%
unter 25 Jahre	151	81	115,7%	5.197	67,2%
25 bis unter 50 Jahre	656	393	149,4%	26.755	72,8%
über 50 Jahre	325	137	72,9%	14.816	48,5%
AusländerInnen	207	136	191,5%	13.005	77,8%
mit ges. Vermittlungseinschränkungen	434	161	59,0%	13.500	32,7%
davon anerkannte Behinderte	57	21	58,3%	2.396	38,2%
in Schulungen des AMS	195	-3	-1,5%	6.883	-6,4%
Dynamik: arbeitslos geworden	183	-12	-6,2%	5.194	-22,8%
Arbeitslosigkeit beendet	453	218	92,8%	13.243	50,6%
dar. Arbeitsaufnahmen	294	192	188,2%	8.540	91,7%

Stellen- und Lehrstellenmarkt Juni 2020

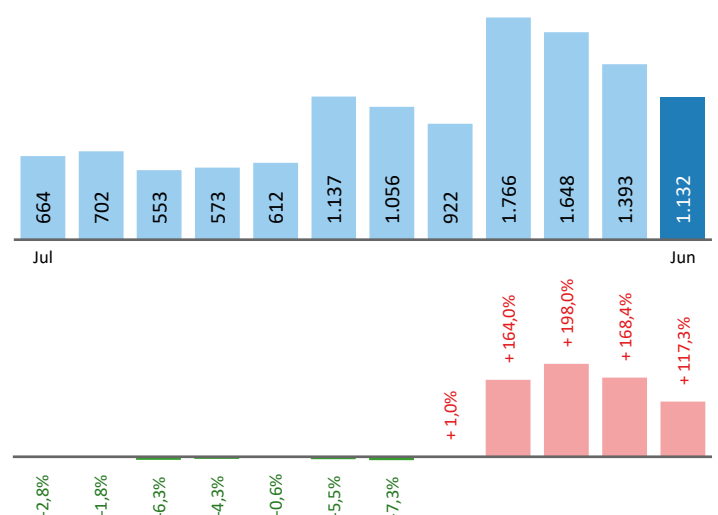
Bestand	Steiermark			Zugang	Steiermark						
	absolut	+/- zu 2019			absolut	+/- zu 2019					
		absolut	in %	in %		absolut	in %	in %			
offene Stellen (sofort verfügbar)	424	-102	-19,4%	9.241	-24,3%	offene Stellen	154	-66	-30,0%	4.683	-14,0%
offene Stellen (nicht sof. verf.)	35	-20	-36,4%	1.203	-17,0%	Lehrstellensuchende	18	-2	-10,0%	565	-0,4%
Lehrstellensuchende	17	0	0,0%	654	-2,7%	offene Lehrstellen	17	5	41,7%	400	71,7%
offene Lehrstellen (sofort verf.)	28	-3	-9,7%	771	-8,2%						

Veränderung der Arbeitslosigkeit im Juni 2020



Veränderung der Arbeitslosigkeit

(in den letzten 12 Monaten)

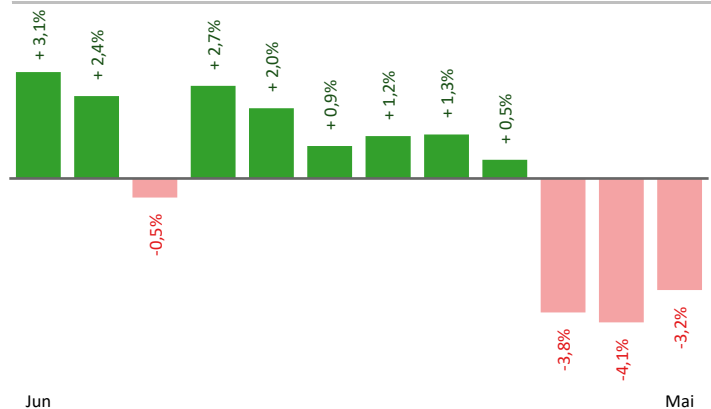


Beschäftigte und Arbeitslosenquoten des Vormonats Mai 2020

unselbstständig Beschäftigte Mai 2020

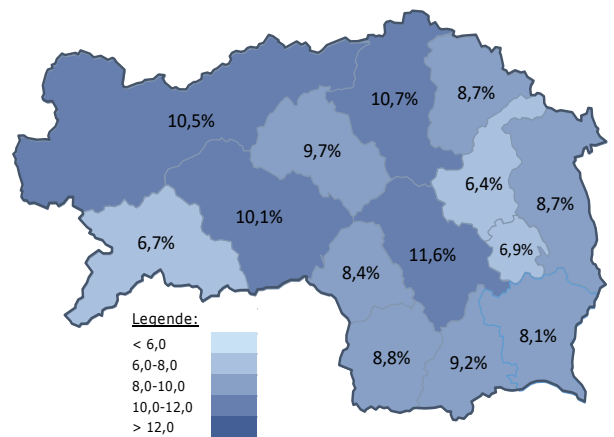
	Gleisdorf		Steiermark	
		+/- zu 2019		+/- zu 2019
Summe	18.787	-3,2%	512.252	-4,0%
Frauen	8.636	-2,9%	232.515	-4,3%
Männer	10.151	-3,5%	279.737	-3,8%
< 25 Jahre	2.253	-6,7%	56.587	-8,1%
25 bis 50 Jahre	11.413	-3,6%	310.379	-4,6%
> 50 Jahre	5.121	-0,5%	145.286	-1,0%
AusländerInnen	3.058	78,4%	81.127	-6,2%

Veränderung der Beschäftigten (in den letzten 12 Monaten)



Arbeitslosenquoten Mai 2020

	Gleisdorf		Steiermark	
		+/- in %Pkt.		+/- in %Pkt.
Summe	6,9%	4,3%	9,6%	4,4%
Frauen	7,7%	4,8%	10,2%	4,8%
Männer	6,2%	3,8%	9,1%	4,0%
< 25 Jahre	8,7%	6,2%	10,3%	5,5%
25 bis 50 Jahre	6,6%	4,3%	9,2%	4,5%
> 50 Jahre	6,8%	3,5%	10,3%	3,7%
AusländerInnen	14,0%	9,2%	15,9%	7,9%



Kenndaten nach ausgewählten Wirtschaftsklassen im Monat Mai 2020

Veränderung zum Vorjahresmonat	vorgemerkte Arbeitslose		Beschäftigte		Arbeitslosenquote		Zugang offene Stellen	
		in %		in %		in %Pkt		in %
Produktion (Herstellung von Waren)	159	117,8%	4.548	-1,0%	3,4%	1,8%	14	-44,0%
Bauwesen	83	112,8%	1.650	-1,3%	4,8%	2,5%	13	85,7%
Handel	213	142,0%	2.908	-3,6%	6,8%	4,0%	46	21,1%
Verkehrswesen	65	170,8%	787	-3,6%	7,6%	4,8%	6	-14,3%
Beherbergung und Gastronomie	175	280,4%	411	-29,9%	29,9%	22,6%	16	-23,8%
wirtschaftliche Dienstleistungen	386	235,7%	703	-28,0%	35,4%	24,9%	98	-25,8%
dar. Überlassung von Arbeitskräften	311	274,7%	352	-43,7%	46,9%	35,2%	90	-20,4%
dar. Gebäudebetreuung	52	100,0%	191	-4,5%	21,4%	9,9%	8	100,0%
Gesundheits- und Sozialwesen	85	88,9%	1.411	1,2%	5,7%	2,6%	1	-80,0%
Gleisdorf	1.393	168,4%	18.787	-3,2%	6,9%	4,3%	211	-22,1%
Steiermark	54.642	84,6%	512.252	-4,0%	9,6%	4,4%	3.963	-33,8%

Arbeitsmarktservice Gleisdorf

Bahnhofstraße 11
 8200 Gleisdorf
 Tel: +43 3112 2577

E-Mail: ams.gleisdorf@ams.at



Medieninhaber, Verleger und Herausgeber

Arbeitsmarktservice Steiermark
 8020 Graz, Babenbergerstraße 33 | Tel. +43 316 7081
<https://www.ams.at/#steiermark> | statistik.steiermark@ams.at

Verwendung mit Quellenangabe gestattet