



























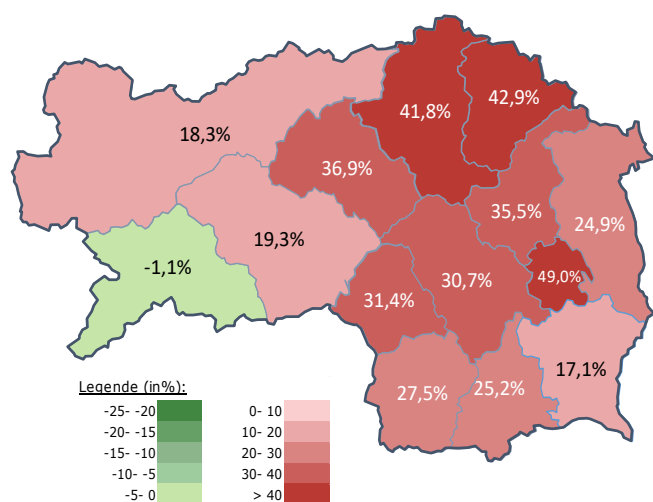
Arbeitsmarktkennndaten September 2020

		Veränderung zu 2019		Vergleich zur Steiermark	
		absolut	relativ in %		
Bestand vorgemerkte Arbeitslose	824	271	 49,0%	38.389	 29,2%
Frauen	434	150	 52,8%	17.961	 27,0%
Männer	390	121	 45,0%	20.428	 31,1%
unter 25 Jahre	106	30	 39,5%	4.001	 15,9%
25 bis unter 50 Jahre	442	139	 45,9%	21.465	 33,3%
über 50 Jahre	276	102	 58,6%	12.923	 27,1%
AusländerInnen	113	26	 29,9%	10.645	 37,9%
mit ges. Vermittlungseinschränkungen	374	121	 47,8%	12.397	 19,7%
davon anerkannte Behinderte	54	19	 54,3%	2.246	 24,5%
in Schulungen des AMS	203	-18	 -8,1%	6.857	 -6,4%
Dynamik: arbeitslos geworden	230	-25	 -9,8%	8.120	 -13,9%
Arbeitslosigkeit beendet	473	37	 8,5%	12.806	 4,1%
dar. Arbeitsaufnahmen	310	57	 22,5%	7.529	 12,0%

Stellen- und Lehrstellenmarkt September 2020

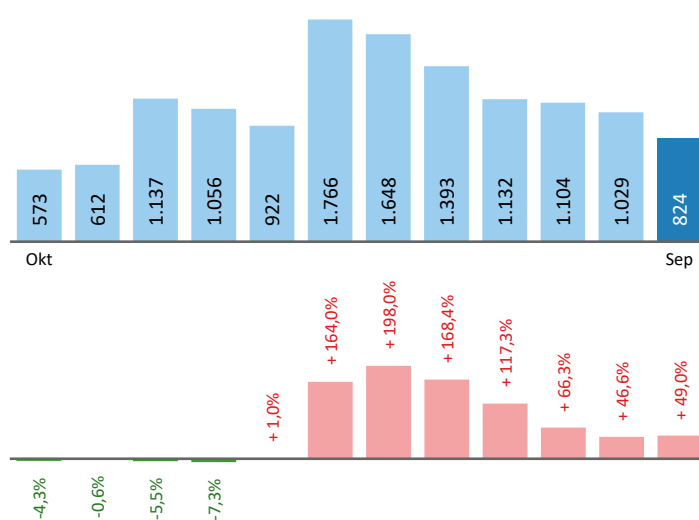
Bestand	Steiermark			Zugang	Steiermark		
	±- zu 2019		in %		±- zu 2019		in %
	absolut	in %		absolut	in %		
offene Stellen (sofort verfügbar)	418	-81 -16,2%	10.052 -12,2%	offene Stellen	212	23 12,2%	5.451 -6,8%
offene Stellen (nicht sof. verf.)	18	-30 -62,5%	1.399 -32,9%	Lehrstellensuchende	19	3 18,8%	693 -17,3%
Lehrstellensuchende	33	12 57,1%	1.058 17,9%	offene Lehrstellen	10	-10 -50,0%	269 -29,6%
offene Lehrstellen (sofort verf.)	40	10 33,3%	1.136 0,0%				

Veränderung der Arbeitslosigkeit im September 2020



Veränderung der Arbeitslosigkeit

(in den letzten 12 Monaten)

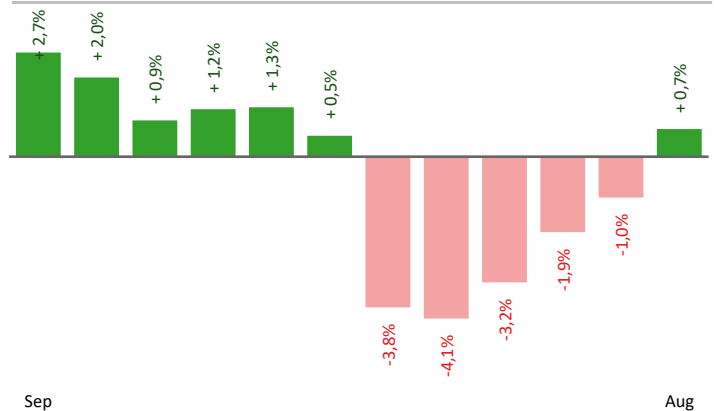


Beschäftigte und Arbeitslosenquoten des Vormonats August 2020

unselbstständig Beschäftigte August 2020

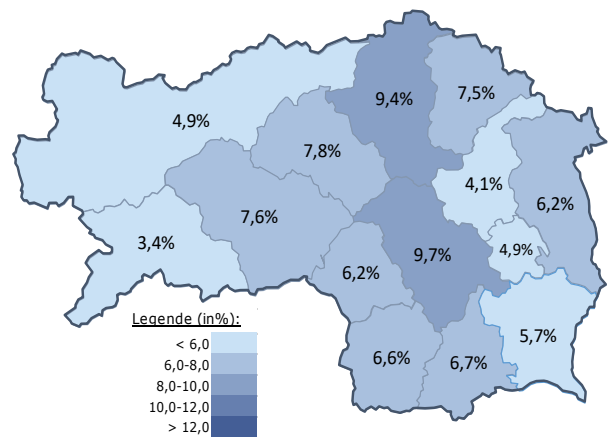
	Gleisdorf		Steiermark	
		+/- zu 2019		+/- zu 2019
Summe	19.793	0,7%	531.361	-1,1%
Frauen	9.001	0,2%	241.371	-1,0%
Männer	10.792	1,1%	289.990	-1,2%
< 25 Jahre	2.625	0,6%	63.652	-3,7%
25 bis 50 Jahre	11.890	0,1%	318.682	-1,5%
> 50 Jahre	5.278	2,1%	149.027	0,9%
AusländerInnen	3.221	65,9%	90.340	1,8%

Veränderung der Beschäftigten (in den letzten 12 Monaten)



Arbeitslosenquoten August 2020

	Gleisdorf		Steiermark	
		+/- in %Pkt.		+/- in %Pkt.
Summe	4,9%	1,5%	7,3%	1,8%
Frauen	6,1%	1,7%	7,8%	1,8%
Männer	3,9%	1,4%	7,0%	1,9%
< 25 Jahre	4,6%	1,0%	6,7%	1,5%
25 bis 50 Jahre	4,7%	1,6%	7,0%	1,9%
> 50 Jahre	5,6%	1,4%	8,4%	1,7%
AusländerInnen	5,9%	2,7%	11,0%	3,2%



Kenndaten nach ausgewählten Wirtschaftsklassen im Monat August 2020

Veränderung zum Vorjahresmonat	vorgemerkte Arbeitslose		Beschäftigte		Arbeitslosenquote		Zugang offene Stellen	
		in %		in %		in %Pkt		in %
Produktion (Herstellung von Waren)	97	14,1%	4.632	-0,1%	2,1%	0,3%	15	-25,0%
Bauwesen	54	58,8%	1.720	1,4%	3,0%	1,1%	21	133,3%
Handel	160	66,7%	2.993	-1,6%	5,1%	2,0%	39	21,9%
Verkehrswesen	61	64,9%	808	0,6%	7,0%	2,6%	2	-81,8%
Beherbergung und Gastronomie	94	84,3%	533	-10,7%	15,0%	7,1%	11	-15,4%
wirtschaftliche Dienstleistungen	227	99,1%	871	-13,0%	20,7%	10,4%	92	35,3%
dar. Überlassung von Arbeitskräften	151	96,1%	508	-19,7%	22,9%	12,1%	72	12,5%
dar. Gebäudebetreuung	55	103,7%	202	-0,5%	21,4%	9,7%	20	566,7%
Gesundheits- und Sozialwesen	140	-0,7%	1.338	0,8%	9,5%	-0,1%	11	83,3%
Gleisdorf	1.029	46,6%	19.793	0,7%	4,9%	1,5%	202	6,9%
Steiermark	42.144	34,4%	531.361	-1,1%	7,3%	1,8%	4.887	-6,0%

Arbeitsmarktservice Gleisdorf

Bahnhofstraße 11
8200 Gleisdorf
Tel: +43 50 904 640

E-Mail: ams.gleisdorf@ams.at



Medieninhaber, Verleger und Herausgeber

Arbeitsmarktservice Steiermark
8020 Graz, Babenbergerstraße 33 | Tel. +43 50 904 640
<https://www.ams.at/#steiermark> | statistik.steiermark@ams.at

Verwendung mit Quellenangabe gestattet