

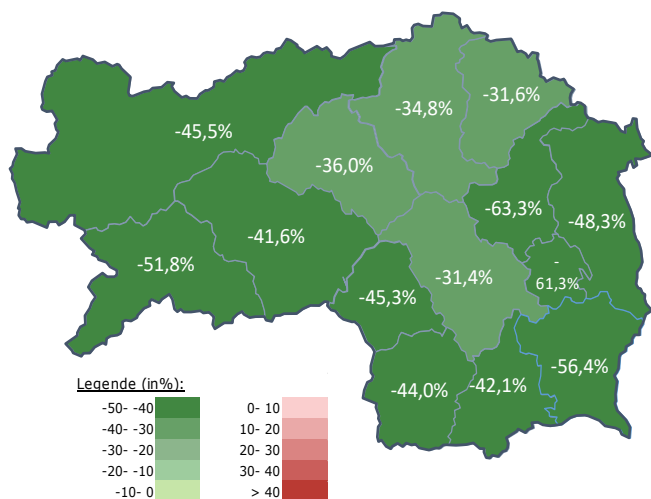
Arbeitsmarktkennndaten April 2021

		Veränderung zu 2020		Vergleich zur Steiermark	
		absolut	relativ in %		
Bestand vorgemerkte Arbeitslose	637	-1.011	-61,3%	37.945	-39,7%
Frauen	306	-549	-64,2%	18.047	-40,8%
Männer	331	-462	-58,3%	19.898	-38,6%
unter 25 Jahre	55	-183	-76,9%	3.258	-57,4%
25 bis unter 50 Jahre	329	-642	-66,1%	20.787	-42,8%
über 50 Jahre	253	-186	-42,4%	13.900	-26,4%
AusländerInnen	92	-220	-70,5%	10.922	-37,8%
mit ges. Vermittlungseinschränkungen	315	-183	-36,7%	12.673	-17,1%
davon anerkannte Behinderte	46	-20	-30,3%	2.395	-11,4%
in Schulungen des AMS	293	101		9.418	
				52,6%	39,4%
Dynamik: arbeitslos geworden	205	-104	-33,7%	6.826	-31,2%
Arbeitslosigkeit beendet	371	-48	-11,5%	11.736	8,8%
dar. Arbeitsaufnahmen	230	-133	-36,6%	6.585	-27,3%

Stellen- und Lehrstellenmarkt April 2021

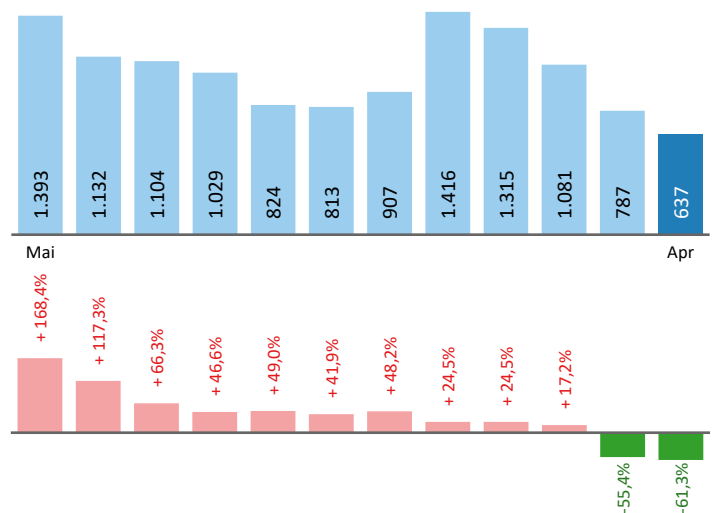
Bestand	Steiermark			Zugang	Steiermark						
	+/- zu 2020		in %		+/- zu 2020		in %				
	absolut	in %		absolut	in %						
offene Stellen (sofort verfügbar)	649	274	73,1%	12.962	48,6%	offene Stellen	335	226	207,3%	7.300	170,1%
offene Stellen (nicht sof. verf.)	46	2	4,5%	2.675	50,8%	Lehrstellensuchende	32	1	3,2%	696	225,2%
Lehrstellensuchende	26	2	8,3%	518	-30,9%	offene Lehrstellen	13	8	160,0%	312	132,8%
offene Lehrstellen (sofort verf.)	34	12	54,5%	808	13,0%						

Veränderung der Arbeitslosigkeit im April 2021



Veränderung der Arbeitslosigkeit

(in den letzten 12 Monaten)

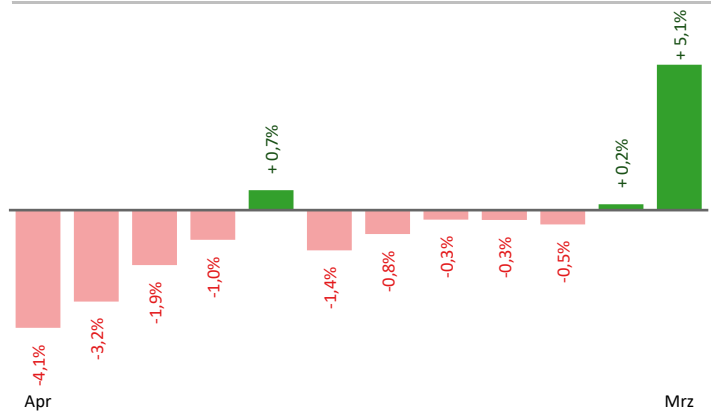


Beschäftigte und Arbeitslosenquoten des Vormonats März 2021

unselbstständig Beschäftigte März 2021

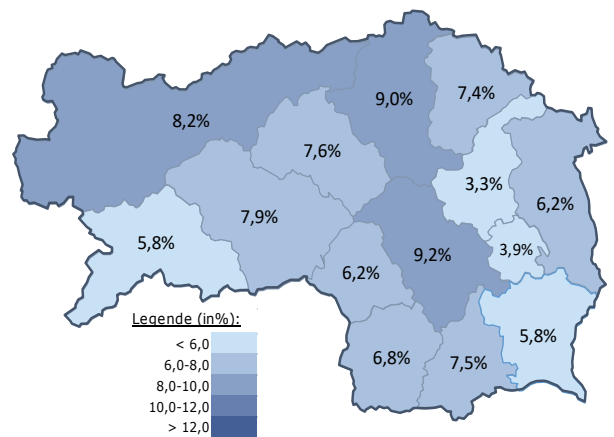
	Gleisdorf		Steiermark	
		+/- zu 2020		+/- zu 2020
Summe	19.409	5,1%	524.620	4,7%
Frauen	8.990	4,3%	239.446	3,6%
Männer	10.419	5,8%	285.174	5,6%
< 25 Jahre	2.366	4,6%	58.520	4,1%
25 bis 50 Jahre	11.782	4,8%	317.766	4,6%
> 50 Jahre	5.261	6,1%	148.334	5,1%
AusländerInnen	3.253	102,7%	89.313	17,8%

Veränderung der Beschäftigten (in den letzten 12 Monaten)



Arbeitslosenquoten März 2021

	Gleisdorf		Steiermark	
		+/- in %Pkt.		+/- in %Pkt.
Summe	3,9%	-4,8%	7,4%	-3,9%
Frauen	3,9%	-4,5%	7,4%	-3,4%
Männer	3,9%	-5,1%	7,5%	-4,3%
< 25 Jahre	3,1%	-6,1%	6,0%	-6,0%
25 bis 50 Jahre	3,3%	-5,2%	6,8%	-4,0%
> 50 Jahre	5,5%	-3,4%	9,3%	-2,8%
AusländerInnen	5,4%	-10,1%	11,8%	-6,8%



Kenndaten nach ausgewählten Wirtschaftsklassen im Monat März 2021

Veränderung zum Vorjahresmonat	vorgemerkte Arbeitslose		Beschäftigte		Arbeitslosenquote		Zugang offene Stellen	
		in %		in %		in %Pkt		in %
Produktion (Herstellung von Waren)	97	-38,2%	4.678	2,5%	2,0%	-1,3%	16	45,5%
Bauwesen	73	-77,3%	1.672	19,3%	4,2%	-14,5%	40	300,0%
Handel	124	-44,6%	3.043	4,4%	3,9%	-3,2%	35	75,0%
Verkehrswesen	61	-28,2%	776	0,6%	7,3%	-2,6%	9	12,5%
Beherbergung und Gastronomie	80	-64,9%	430	19,4%	15,7%	-23,1%	6	50,0%
wirtschaftliche Dienstleistungen	139	-59,7%	926	24,1%	13,1%	-18,6%	255	286,4%
dar. Überlassung von Arbeitskräften	96	-64,0%	580	41,1%	14,2%	-25,2%	242	303,3%
dar. Gebäudebetreuung	30	-47,4%	200	13,0%	13,0%	-11,3%	13	116,7%
Gesundheits- und Sozialwesen	66	-19,5%	1.472	4,2%	4,3%	-1,2%	7	0,0%
Gleisdorf	787	-55,4%	19.409	5,1%	3,9%	-4,8%	400	159,7%
Steiermark	42.173	-34,1%	524.620	4,7%	7,4%	-3,9%	7.182	79,2%

Arbeitsmarktservice Gleisdorf

Bahnhofstraße 11
8200 Gleisdorf
Tel: +43 50 904 640

E-Mail: ams.gleisdorf@ams.at



Medieninhaber, Verleger und Herausgeber

Arbeitsmarktservice Steiermark
8020 Graz, Babenbergerstraße 33 | Tel. +43 50 904 640
<https://www.ams.at/#steiermark> | statistik.steiermark@ams.at

Verwendung mit Quellenangabe gestattet