

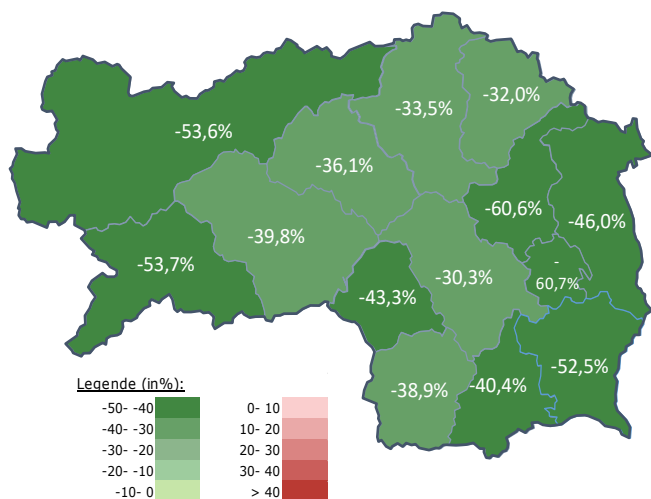
Arbeitsmarktkennndaten Mai 2021

		Veränderung zu 2020		Vergleich zur Steiermark	
		absolut	relativ in %		
Bestand vorgemerkte Arbeitslose	547	-846	-60,7%	33.711	-38,3%
Frauen	279	-445	-61,5%	15.864	-40,2%
Männer	268	-401	-59,9%	17.847	-36,6%
unter 25 Jahre	51	-163	-76,2%	2.903	-55,4%
25 bis unter 50 Jahre	269	-535	-66,5%	18.226	-42,0%
über 50 Jahre	227	-148	-39,5%	12.582	-24,6%
AusländerInnen	71	-200	-73,8%	9.679	-37,0%
mit ges. Vermittlungseinschränkungen	294	-178	-37,7%	11.851	-17,7%
davon anerkannte Behinderte	41	-19	-31,7%	2.238	-12,3%
in Schulungen des AMS	298	105	54,4%	9.100	40,4%
Dynamik: arbeitslos geworden	200	50	33,3%	6.571	40,6%
Arbeitslosigkeit beendet	321	-90	-21,9%	11.725	-8,6%
dar. Arbeitsaufnahmen	186	-148	-44,3%	7.075	-32,8%

Stellen- und Lehrstellenmarkt Mai 2021

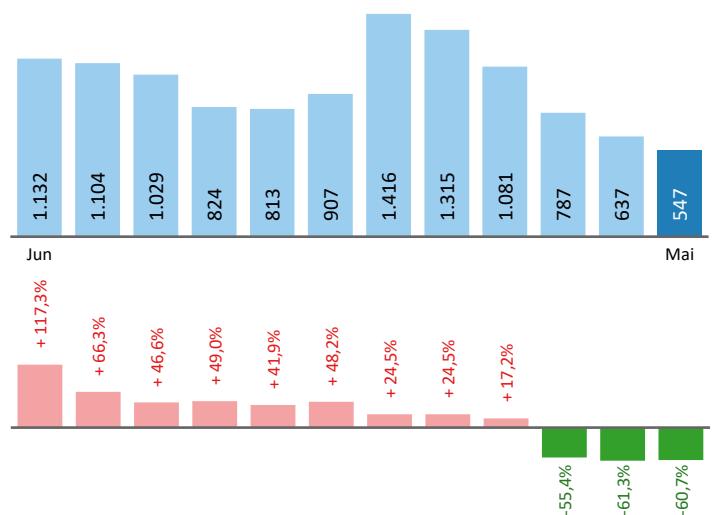
Bestand	Steiermark			Zugang	Steiermark						
	+/- zu 2020		in %		+/- zu 2020		in %				
	absolut	in %			absolut	in %					
offene Stellen (sofort verfügbar)	733	330	81,9%	15.372	80,3%	offene Stellen	353	142	67,3%	7.266	83,3%
offene Stellen (nicht sof. verf.)	35	-25	-41,7%	1.744	11,4%	Lehrstellensuchende	19	9	90,0%	633	133,6%
Lehrstellensuchende	21	-1	-4,5%	495	-36,0%	offene Lehrstellen	12	8	200,0%	304	81,0%
offene Lehrstellen (sofort verf.)	39	21	116,7%	899	32,2%						

Veränderung der Arbeitslosigkeit im Mai 2021



Veränderung der Arbeitslosigkeit

(in den letzten 12 Monaten)

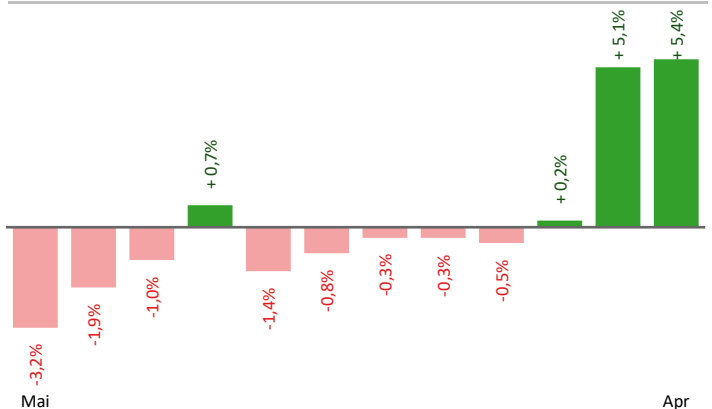


Beschäftigte und Arbeitslosenquoten des Vormonats April 2021

unselbstständig Beschäftigte April 2021

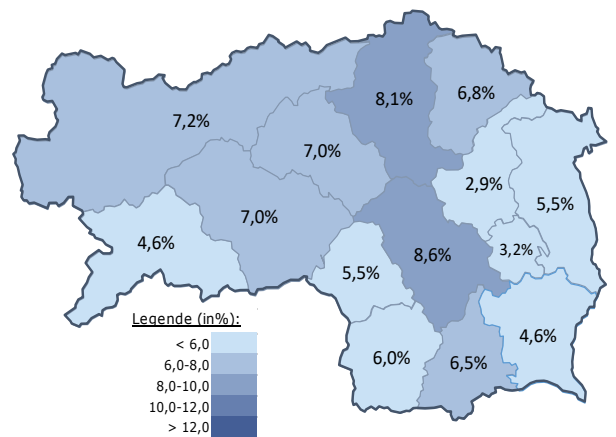
	Gleisdorf		Steiermark	
		+/- zu 2020		+/- zu 2020
Summe	19.582	5,4%	527.944	4,9%
Frauen	9.071	6,3%	240.261	5,2%
Männer	10.511	4,6%	287.683	4,7%
< 25 Jahre	2.387	5,5%	58.608	4,9%
25 bis 50 Jahre	11.864	5,2%	319.737	4,9%
> 50 Jahre	5.331	5,6%	149.599	5,1%
AusländerInnen	3.354	109,1%	90.904	18,1%

Veränderung der Beschäftigten (in den letzten 12 Monaten)



Arbeitslosenquoten April 2021

	Gleisdorf		Steiermark	
		+/- in %Pkt.		+/- in %Pkt.
Summe	3,2%	-5,0%	6,7%	-4,4%
Frauen	3,3%	-5,8%	7,0%	-4,8%
Männer	3,1%	-4,3%	6,5%	-4,1%
< 25 Jahre	2,3%	-7,3%	5,3%	-6,8%
25 bis 50 Jahre	2,7%	-5,2%	6,1%	-4,5%
> 50 Jahre	4,5%	-3,5%	8,5%	-3,2%
AusländerInnen	4,6%	-11,7%	10,7%	-7,8%



Kenndaten nach ausgewählten Wirtschaftsklassen im Monat April 2021

Veränderung zum Vorjahresmonat	vorgemerkte Arbeitslose		Beschäftigte		Arbeitslosenquote		Zugang offene Stellen	
		in %		in %		in %Pkt		in %
Produktion (Herstellung von Waren)	88	-52,7%	4.674	2,7%	1,8%	-2,1%	45	1400,0%
Bauwesen	42	-68,2%	1.728	8,3%	2,4%	-5,3%	20	5,3%
Handel	97	-59,6%	3.104	5,1%	3,0%	-4,5%	29	123,1%
Verkehrswesen	39	-46,6%	780	-0,6%	4,8%	-3,7%	9	80,0%
Beherbergung und Gastronomie	72	-69,5%	432	24,9%	14,3%	-26,3%	14	600,0%
wirtschaftliche Dienstleistungen	120	-69,9%	963	38,6%	11,1%	-25,4%	190	313,0%
dar. Überlassung von Arbeitskräften	79	-75,2%	593	64,3%	11,8%	-35,2%	184	360,0%
dar. Gebäudebetreuung	28	-50,9%	217	20,6%	11,4%	-12,6%	5	25,0%
Gesundheits- und Sozialwesen	58	-37,6%	1.505	6,7%	3,7%	-2,5%	5	66,7%
Gleisdorf	637	-61,3%	19.582	5,4%	3,2%	-5,0%	335	207,3%
Steiermark	37.945	-39,7%	527.944	4,9%	6,7%	-4,4%	7.300	170,1%

Arbeitsmarktservice Gleisdorf

Bahnhofstraße 11
8200 Gleisdorf
Tel: +43 50 904 640

E-Mail: ams.gleisdorf@ams.at



Medieninhaber, Verleger und Herausgeber

Arbeitsmarktservice Steiermark
8020 Graz, Babenbergerstraße 33 | Tel. +43 50 904 640
<https://www.ams.at/#steiermark> | statistik.steiermark@ams.at

Verwendung mit Quellenangabe gestattet