

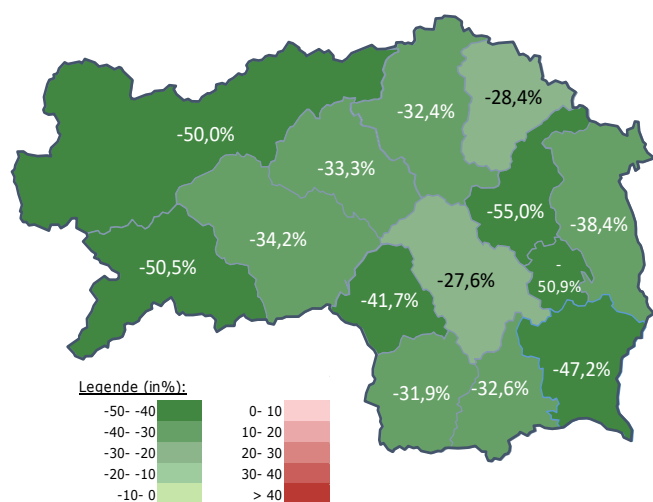
#### Arbeitsmarktkennndaten Juni 2021

		Veränderung zu 2020			Vergleich zur Steiermark	
		absolut	relativ in %			
<b>Bestand vorgemerkte Arbeitslose</b>	<b>556</b>	<b>-576</b>	<b>-50,9%</b>		<b>31.025</b>	<b>-33,7%</b>
Frauen	286	-323	-53,0%		14.679	-35,0%
Männer	270	-253	-48,4%		16.346	-32,4%
unter 25 Jahre	55	-96	-63,6%		2.628	-49,4%
25 bis unter 50 Jahre	288	-368	-56,1%		16.585	-38,0%
über 50 Jahre	213	-112	-34,5%		11.812	-20,3%
AusländerInnen	83	-124	-59,9%		8.734	-32,8%
mit ges. Vermittlungseinschränkungen	285	-149	-34,3%		11.418	-15,4%
davon anerkannte Behinderte	39	-18	-31,6%		2.203	-8,1%
in Schulungen des AMS	264	69	35,4%		8.664	25,9%
Dynamik: arbeitslos geworden	223	40	21,9%		6.618	27,4%
Arbeitslosigkeit beendet	245	-208	-45,9%		9.983	-24,6%
dar. Arbeitsaufnahmen	120	-174	-59,2%		5.607	-34,3%

#### Stellen- und Lehrstellenmarkt Juni 2021

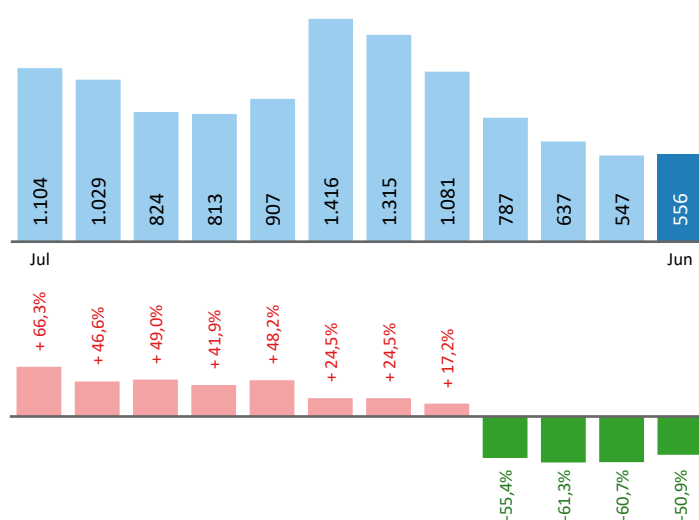
Bestand	Steiermark						Steiermark					
	+/- zu 2020			Zugang			+/- zu 2020					
	absolut	in %	in %				absolut	in %	in %			
offene Stellen (sofort verfügbar)	842	418	98,6%	16.197	75,3%	offene Stellen	339	185	120,1%	7.666	63,7%	
offene Stellen (nicht sof. verf.)	30	-5	-14,3%	1.489	23,8%							
Lehrstellensuchende	17	0	0,0%	555	-15,1%	Lehrstellensuchende	19	1	5,6%	650	15,0%	
offene Lehrstellen (sofort verf.)	54	26	92,9%	944	22,4%	offene Lehrstellen	18	1	5,9%	324	-19,0%	

#### Veränderung der Arbeitslosigkeit im Juni 2021



#### Veränderung der Arbeitslosigkeit

(in den letzten 12 Monaten)

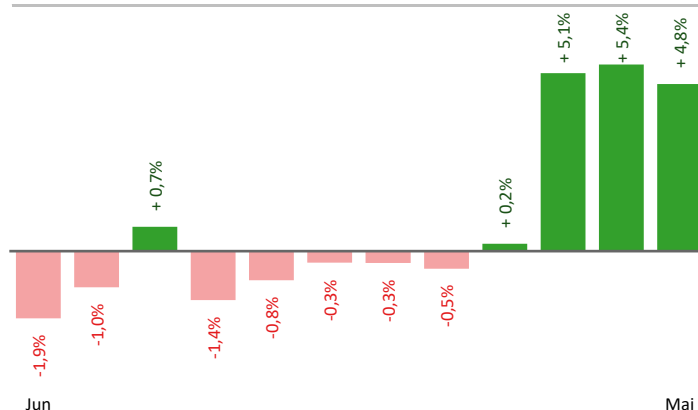


## Beschäftigte und Arbeitslosenquoten des Vormonats Mai 2021

### unselbstständig Beschäftigte Mai 2021

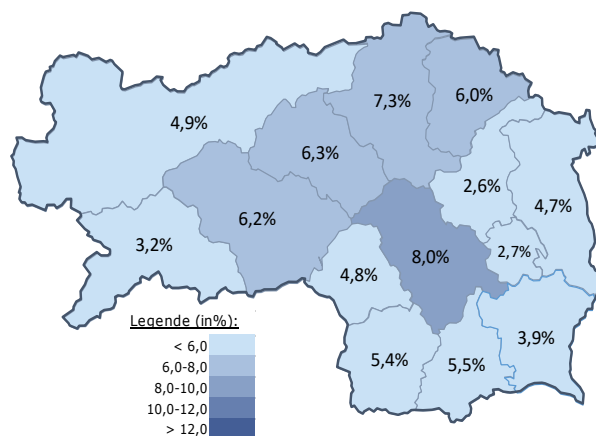
	Gleisdorf		Steiermark	
		+/- zu 2020		+/- zu 2020
<b>Summe</b>	<b>19.688</b>	<b>4,8%</b>	<b>534.186</b>	<b>4,3%</b>
Frauen	9.117	5,6%	243.398	4,7%
Männer	10.571	4,1%	290.788	4,0%
< 25 Jahre	2.350	4,3%	59.208	4,6%
25 bis 50 Jahre	11.947	4,7%	323.230	4,1%
> 50 Jahre	5.391	5,3%	151.748	4,4%
AusländerInnen	3.500	110,2%	94.253	16,2%

### Veränderung der Beschäftigten (in den letzten 12 Monaten)



### Arbeitslosenquoten Mai 2021

	Gleisdorf		Steiermark	
		+/- in %Pkt.		+/- in %Pkt.
<b>Summe</b>	<b>2,7%</b>	<b>-4,2%</b>	<b>5,9%</b>	<b>-3,7%</b>
Frauen	3,0%	-4,8%	6,1%	-4,1%
Männer	2,5%	-3,7%	5,8%	-3,4%
< 25 Jahre	2,1%	-6,6%	4,7%	-5,7%
25 bis 50 Jahre	2,2%	-4,4%	5,3%	-3,9%
> 50 Jahre	4,0%	-2,8%	7,7%	-2,6%
AusländerInnen	3,6%	-10,4%	9,3%	-6,6%



### Kenndaten nach ausgewählten Wirtschaftsklassen im Monat Mai 2021

Veränderung zum Vorjahresmonat	vorgemerkte Arbeitslose		Beschäftigte		Arbeitslosenquote		Zugang offene Stellen	
		in %		in %		in %Pkt		in %
Produktion (Herstellung von Waren)	80	-49,7%	4.676	2,8%	1,7%	-1,7%	27	92,9%
Bauwesen	33	-60,2%	1.744	5,7%	1,9%	-2,9%	11	-15,4%
Handel	93	-56,3%	3.069	5,5%	2,9%	-3,9%	48	4,3%
Verkehrswesen	27	-58,5%	785	-0,3%	3,3%	-4,3%	6	0,0%
Beherbergung und Gastronomie	42	-76,0%	484	17,8%	8,0%	-21,9%	17	6,3%
wirtschaftliche Dienstleistungen	115	-70,2%	975	38,7%	10,6%	-24,9%	221	125,5%
dar. Überlassung von Arbeitskräften	77	-75,2%	593	68,5%	11,5%	-35,4%	214	137,8%
dar. Gebäudebetreuung	26	-50,0%	229	19,9%	10,2%	-11,2%	7	-12,5%
Gesundheits- und Sozialwesen	59	-30,6%	1.512	7,2%	3,8%	-1,9%	4	300,0%
<b>Gleisdorf</b>	<b>547</b>	<b>-60,7%</b>	<b>19.688</b>	<b>4,8%</b>	<b>2,7%</b>	<b>-4,2%</b>	<b>353</b>	<b>67,3%</b>
<b>Steiermark</b>	<b>33.711</b>	<b>-38,3%</b>	<b>534.186</b>	<b>4,3%</b>	<b>5,9%</b>	<b>-3,7%</b>	<b>7.266</b>	<b>83,3%</b>

#### Arbeitsmarktservice Gleisdorf

Bahnhofstraße 11  
8200 Gleisdorf  
Tel: +43 50 904 640

E-Mail: ams.gleisdorf@ams.at



#### Medieninhaber, Verleger und Herausgeber

Arbeitsmarktservice Steiermark  
8020 Graz, Babenbergerstraße 33 | Tel. +43 50 904 640  
<https://www.ams.at/#steiermark> | statistik.steiermark@ams.at

Verwendung mit Quellenangabe gestattet