

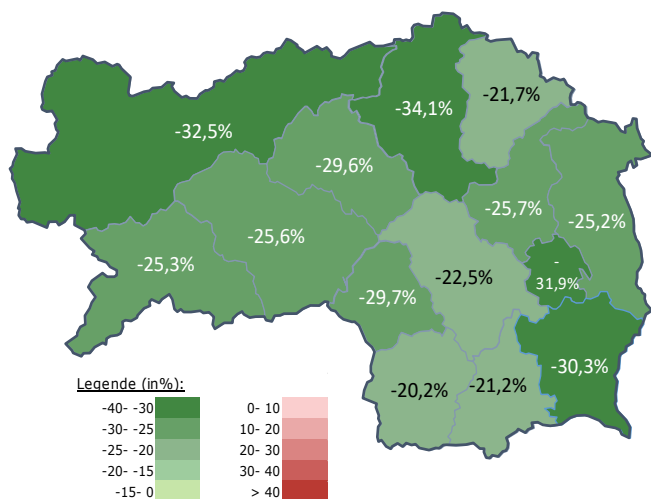
Arbeitsmarktkennndaten Oktober 2021

		Veränderung zu 2020		Vergleich zur Steiermark	
		absolut	relativ in %		
Bestand vorgemerkte Arbeitslose	554	-259	-31,9%	29.076	-25,0%
Frauen	268	-164	-38,0%	13.720	-24,6%
Männer	286	-95	-24,9%	15.356	-25,4%
unter 25 Jahre	59	-33	-35,9%	2.821	-27,6%
25 bis unter 50 Jahre	300	-148	-33,0%	15.280	-29,4%
über 50 Jahre	195	-78	-28,6%	10.975	-17,0%
AusländerInnen	91	-39	-30,0%	8.413	-22,7%
mit ges. Vermittlungseinschränkungen	272	-101	-27,1%	10.572	-16,2%
davon anerkannte Behinderte	47	-13	-21,7%	2.051	-12,2%
in Schulungen des AMS	247	48	24,1%	8.535	21,0%
Dynamik: arbeitslos geworden	238	-8	-3,3%	8.433	-7,2%
Arbeitslosigkeit beendet	322	26	8,8%	10.074	4,8%
dar. Arbeitsaufnahmen	157	13	9,0%	4.754	1,3%

Stellen- und Lehrstellenmarkt Oktober 2021

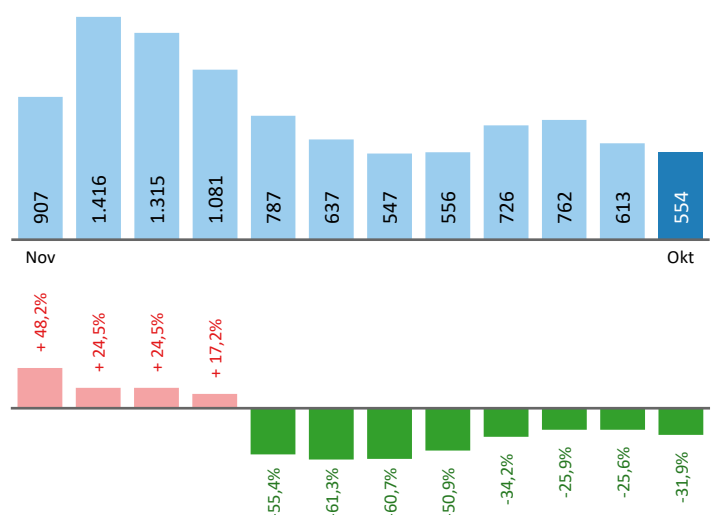
Bestand	Steiermark			Zugang	Steiermark		
	+/- zu 2020		in %		+/- zu 2020		in %
	absolut	in %			absolut	in %	
offene Stellen (sofort verfügbar)	933	484 107,8%	16.988 76,6%	offene Stellen	309	110 55,3%	6.593 29,3%
offene Stellen (nicht sof. verf.)	43	17 65,4%	2.013 30,6%	Lehrstellensuchende	21	2 10,5%	590 -2,5%
Lehrstellensuchende	34	6 21,4%	808 -1,6%	offene Lehrstellen	20	-10 -33,3%	496 -11,0%
offene Lehrstellen (sofort verf.)	52	9 20,9%	1.374 40,6%				

Veränderung der Arbeitslosigkeit im Oktober 2021



Veränderung der Arbeitslosigkeit

(in den letzten 12 Monaten)

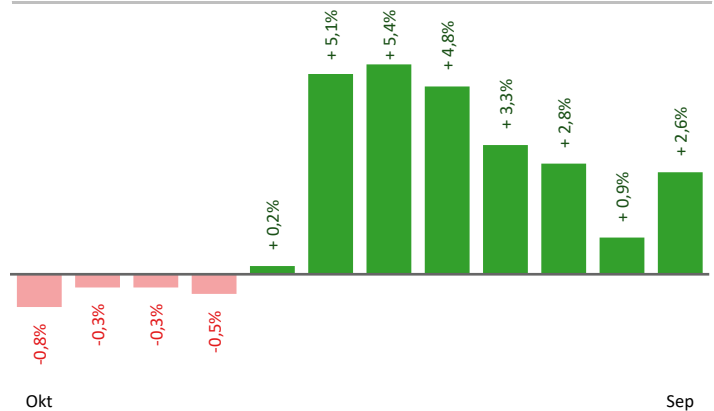


Beschäftigte und Arbeitslosenquoten des Vormonats September 2021

unselbstständig Beschäftigte September 2021

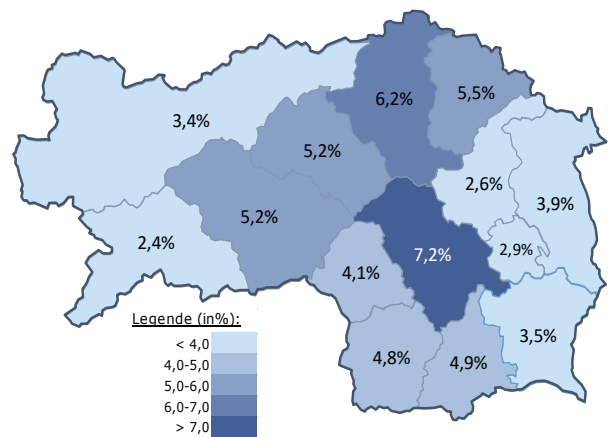
	Gleisdorf		Steiermark	
		+/- zu 2020		+/- zu 2020
Summe	20.792	2,6%	547.845	2,2%
Frauen	9.443	2,7%	249.029	2,0%
Männer	11.349	2,5%	298.816	2,3%
< 25 Jahre	2.738	2,2%	63.860	2,3%
25 bis 50 Jahre	12.480	2,2%	328.542	1,8%
> 50 Jahre	5.574	3,6%	155.443	2,9%
AusländerInnen	3.701	42,0%	103.527	10,1%

Veränderung der Beschäftigten (in den letzten 12 Monaten)



Arbeitslosenquoten September 2021

	Gleisdorf		Steiermark	
		+/- in %Pkt.		+/- in %Pkt.
Summe	2,9%	-1,0%	5,2%	-1,5%
Frauen	3,2%	-1,3%	5,4%	-1,4%
Männer	2,6%	-0,8%	4,9%	-1,6%
< 25 Jahre	2,9%	-0,9%	4,6%	-1,5%
25 bis 50 Jahre	2,6%	-0,9%	4,6%	-1,7%
> 50 Jahre	3,5%	-1,4%	6,6%	-1,3%
AusländerInnen	3,6%	-0,5%	7,6%	-2,5%



Kenndaten nach ausgewählten Wirtschaftsklassen im Monat September 2021

Veränderung zum Vorjahresmonat	vorgemerkte Arbeitslose		Beschäftigte		Arbeitslosenquote		Zugang offene Stellen	
		in %		in %		in %Pkt		in %
Produktion (Herstellung von Waren)	94	0,0%	4.724	2,5%	2,0%	0,0%	17	-15,0%
Bauwesen	45	-15,1%	1.790	3,8%	2,5%	-0,5%	12	-33,3%
Handel	79	-46,3%	3.265	6,1%	2,4%	-2,2%	30	-37,5%
Verkehrswesen	26	-33,3%	779	-5,3%	3,2%	-1,3%	11	175,0%
Beherbergung und Gastronomie	39	-52,4%	524	1,9%	6,9%	-6,8%	8	-42,9%
wirtschaftliche Dienstleistungen	140	-20,0%	938	4,8%	13,0%	-3,4%	174	128,9%
dar. Überlassung von Arbeitskräften	98	-14,8%	569	8,0%	14,7%	-3,2%	171	175,8%
dar. Gebäudebetreuung	30	-33,3%	214	5,9%	12,3%	-5,9%	3	-78,6%
Gesundheits- und Sozialwesen	58	-13,4%	1.571	9,4%	3,6%	-0,9%	13	18,2%
Gleisdorf	613	-25,6%	20.792	2,6%	2,9%	-1,0%	285	34,4%
Steiermark	29.777	-22,4%	547.845	2,2%	5,2%	-1,5%	7.299	33,9%

Arbeitsmarktservice Gleisdorf

Bahnhofstraße 11
8200 Gleisdorf
Tel: +43 50 904 640

E-Mail: ams.gleisdorf@ams.at



Medieninhaber, Verleger und Herausgeber

Arbeitsmarktservice Steiermark
8020 Graz, Babenbergerstraße 33 | Tel. +43 50 904 640
<https://www.ams.at/#steiermark> | statistik.steiermark@ams.at

Verwendung mit Quellenangabe gestattet