

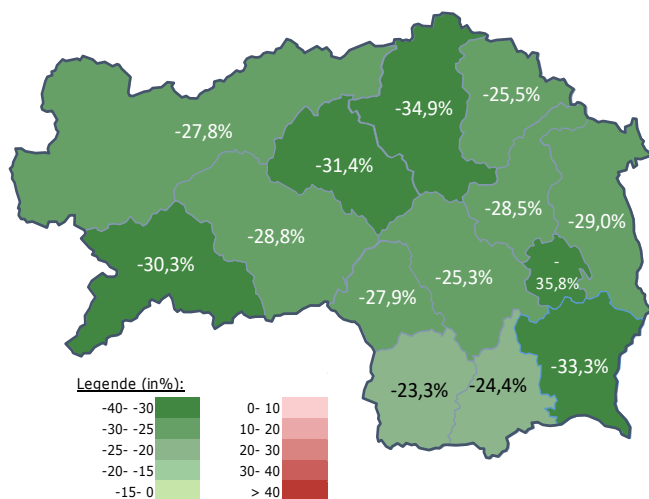
Arbeitsmarktkennndaten November 2021

		Veränderung zu 2020		Vergleich zur Steiermark	
		absolut	relativ in %		
Bestand vorgemerkte Arbeitslose	582	-325	-35,8%	31.273	-27,3%
Frauen	275	-194	-41,4%	14.685	-27,1%
Männer	307	-131	-29,9%	16.588	-27,5%
unter 25 Jahre	72	-37	-33,9%	2.958	-31,1%
25 bis unter 50 Jahre	309	-177	-36,4%	16.565	-30,9%
über 50 Jahre	201	-111	-35,6%	11.750	-20,4%
AusländerInnen	96	-32	-25,0%	9.167	-24,8%
mit ges. Vermittlungseinschränkungen	278	-136	-32,9%	10.925	-19,3%
davon anerkannte Behinderte	47	-16	-25,4%	2.122	-14,7%
in Schulungen des AMS	232	32	16,0%	8.541	17,1%
Dynamik: arbeitslos geworden	262	-17	-6,1%	10.244	-2,5%
Arbeitslosigkeit beendet	254	29	12,9%	9.099	21,9%
dar. Arbeitsaufnahmen	129	32	33,0%	4.237	22,4%

Stellen- und Lehrstellenmarkt November 2021

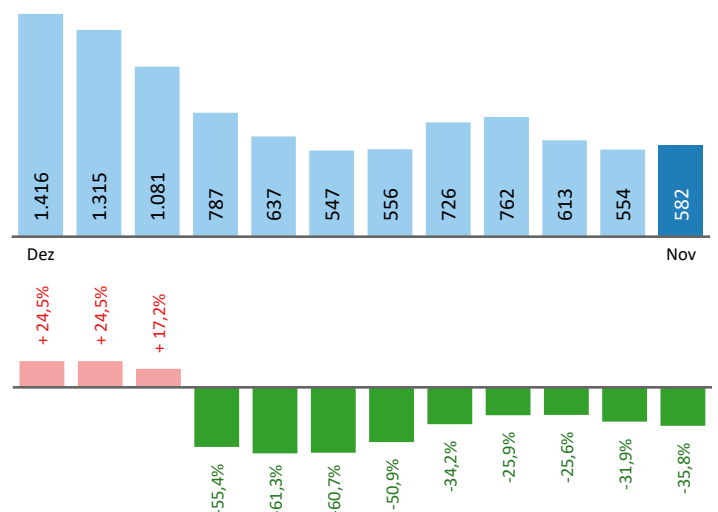
Bestand	Steiermark			Zugang	Steiermark		
	+/- zu 2020		in %		+/- zu 2020		in %
	absolut	in %			absolut	in %	
offene Stellen (sofort verfügbar)	816	400 96,2%	14.995 77,9%	offene Stellen	304	134 78,8%	5.624 40,3%
offene Stellen (nicht sof. verf.)	21	-1 -4,5%	1.880 14,2%				
Lehrstellensuchende	29	2 7,4%	676 -12,9%	Lehrstellensuchende	30	15 100,0%	676 40,0%
offene Lehrstellen (sofort verf.)	51	17 50,0%	1.146 45,6%	offene Lehrstellen	7	-45 -86,5%	504 -13,3%

Veränderung der Arbeitslosigkeit im November 2021



Veränderung der Arbeitslosigkeit

(in den letzten 12 Monaten)

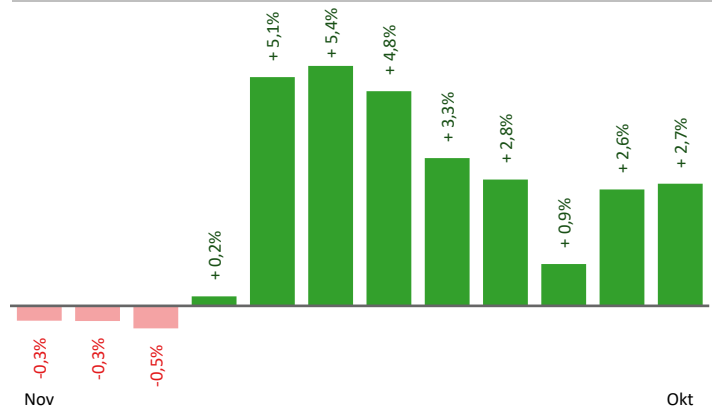


Beschäftigte und Arbeitslosenquoten des Vormonats Oktober 2021

unselbstständig Beschäftigte Oktober 2021

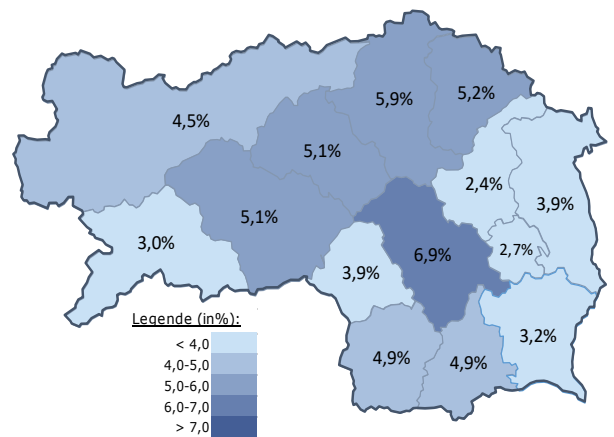
	Gleisdorf		Steiermark	
		+/- zu 2020		+/- zu 2020
Summe	20.056	2,7%	543.175	2,3%
Frauen	9.266	3,0%	247.399	2,3%
Männer	10.790	2,5%	295.776	2,4%
< 25 Jahre	2.507	3,4%	62.230	2,3%
25 bis 50 Jahre	12.067	2,0%	326.874	2,0%
> 50 Jahre	5.482	4,0%	154.071	3,1%
AusländerInnen	3.689	95,7%	99.783	10,8%

Veränderung der Beschäftigten (in den letzten 12 Monaten)



Arbeitslosenquoten Oktober 2021

	Gleisdorf		Steiermark	
		+/- in %Pkt.		+/- in %Pkt.
Summe	2,7%	-1,3%	5,1%	-1,7%
Frauen	2,8%	-1,8%	5,3%	-1,7%
Männer	2,6%	-0,9%	4,9%	-1,7%
< 25 Jahre	2,3%	-1,4%	4,3%	-1,7%
25 bis 50 Jahre	2,4%	-1,2%	4,5%	-1,9%
> 50 Jahre	3,4%	-1,5%	6,6%	-1,5%
AusländerInnen	4,2%	-2,3%	7,8%	-3,0%



Kenndaten nach ausgewählten Wirtschaftsklassen im Monat Oktober 2021

Veränderung zum Vorjahresmonat	vorgemerkte Arbeitslose		Beschäftigte		Arbeitslosenquote		Zugang offene Stellen	
		in %		in %		in %Pkt		in %
Produktion (Herstellung von Waren)	81	-19,8%	4.751	3,6%	1,7%	-0,5%	20	-20,0%
Bauwesen	43	-8,5%	1.788	4,0%	2,3%	-0,3%	19	58,3%
Handel	86	-36,8%	3.154	4,0%	2,7%	-1,6%	33	-8,3%
Verkehrswesen	23	-45,2%	783	-4,0%	2,9%	-2,0%	8	166,7%
Beherbergung und Gastronomie	35	-56,8%	509	6,0%	6,4%	-8,0%	10	233,3%
wirtschaftliche Dienstleistungen	108	-36,5%	953	6,4%	10,2%	-5,8%	197	91,3%
dar. Überlassung von Arbeitskräften	63	-43,2%	582	8,6%	9,8%	-7,4%	187	92,8%
dar. Gebäudebetreuung	31	-31,1%	217	7,4%	12,5%	-5,7%	10	66,7%
Gesundheits- und Sozialwesen	55	-21,4%	1.589	9,1%	3,3%	-1,2%	6	100,0%
Gleisdorf	554	-31,9%	20.056	2,7%	2,7%	-1,3%	309	55,3%
Steiermark	29.076	-25,0%	543.175	2,3%	5,1%	-1,7%	6.593	29,3%

Arbeitsmarktservice Gleisdorf

Bahnhofstraße 11
8200 Gleisdorf
Tel: +43 50 904 640

E-Mail: ams.gleisdorf@ams.at



Medieninhaber, Verleger und Herausgeber

Arbeitsmarktservice Steiermark
8020 Graz, Babenbergerstraße 33 | Tel. +43 50 904 640
<https://www.ams.at/#steiermark> | statistik.steiermark@ams.at

Verwendung mit Quellenangabe gestattet