

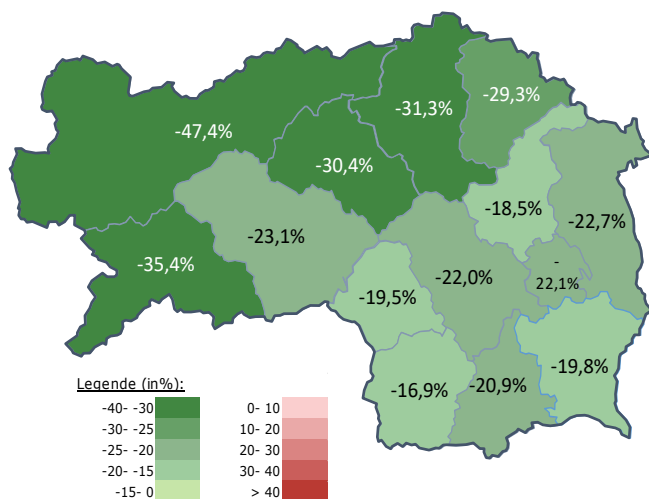
Arbeitsmarktkennndaten Dezember 2021

		Veränderung zu 2020		Vergleich zur Steiermark	
		absolut	relativ in %		
Bestand vorgemerkte Arbeitslose	1.103	-313	-22,1%	41.402	-24,3%
Frauen	362	-177	-32,8%	15.383	-29,4%
Männer	741	-136	-15,5%	26.019	-20,9%
unter 25 Jahre	135	-34	-20,1%	4.093	-26,6%
25 bis unter 50 Jahre	625	-185	-22,8%	22.808	-26,9%
über 50 Jahre	343	-94	-21,5%	14.501	-19,0%
AusländerInnen	164	-39	-19,2%	12.432	-20,8%
mit ges. Vermittlungseinschränkungen	378	-103	-21,4%	12.287	-17,8%
davon anerkannte Behinderte	63	-8	-11,3%	2.382	-12,7%
in Schulungen des AMS	197	15	8,2%	7.669	14,4%
Dynamik: arbeitslos geworden	654	17	2,7%	17.036	5,0%
Arbeitslosigkeit beendet	174	21	13,7%	7.961	45,0%
dar. Arbeitsaufnahmen	78	11	16,4%	4.269	81,3%

Stellen- und Lehrstellenmarkt Dezember 2021

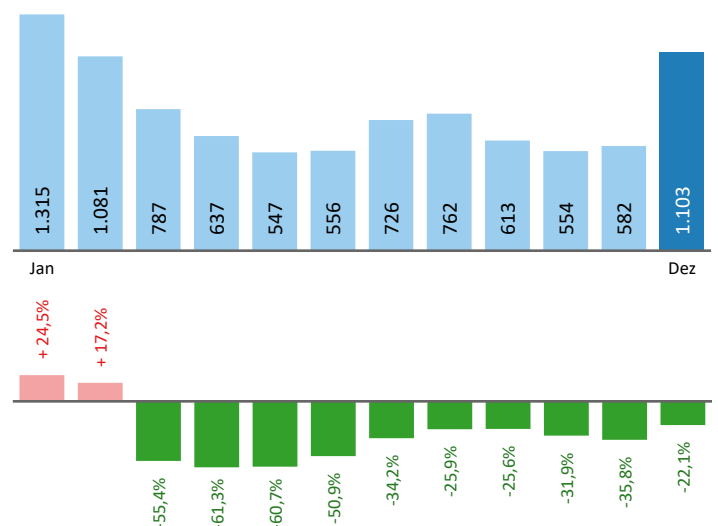
Bestand	Steiermark			Zugang	Steiermark						
	+/- zu 2020		in %		+/- zu 2020		in %				
	absolut	in %			absolut	in %					
offene Stellen (sofort verfügbar)	761	336	79,1%	14.505	98,7%	offene Stellen	244	68	38,6%	4.873	58,4%
offene Stellen (nicht sof. verf.)	38	-18	-32,1%	1.869	-3,0%	Lehrstellensuchende	27	11	68,8%	612	39,4%
Lehrstellensuchende	32	-1	-3,0%	680	-15,2%	offene Lehrstellen	12	1	9,1%	466	-13,7%
offene Lehrstellen (sofort verf.)	31	0	0,0%	987	60,0%						

Veränderung der Arbeitslosigkeit im Dezember 2021



Veränderung der Arbeitslosigkeit

(in den letzten 12 Monaten)

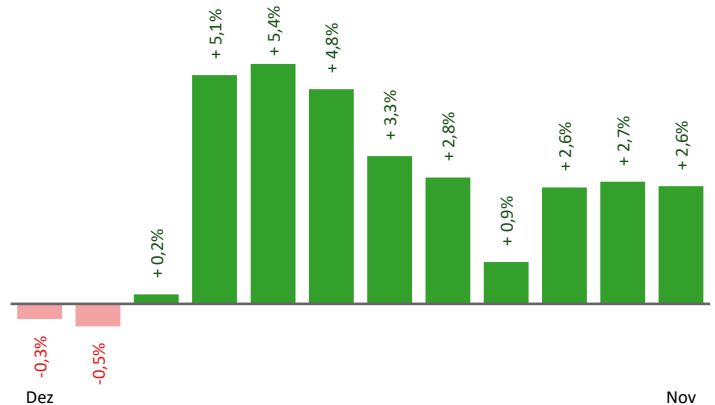


Beschäftigte und Arbeitslosenquoten des Vormonats November 2021

unselbstständig Beschäftigte November 2021

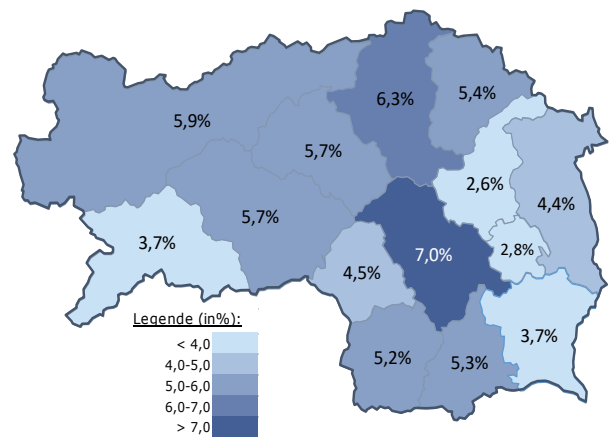
	Gleisdorf		Steiermark	
		+/- zu 2020		+/- zu 2020
Summe	19.891	2,6%	540.837	2,8%
Frauen	9.208	2,8%	246.206	2,7%
Männer	10.683	2,5%	294.631	2,9%
< 25 Jahre	2.461	2,2%	61.728	3,0%
25 bis 50 Jahre	11.964	2,1%	325.854	2,4%
> 50 Jahre	5.466	4,1%	153.255	3,5%
AusländerInnen	3.667	104,1%	98.904	12,3%

Veränderung der Beschäftigten (in den letzten 12 Monaten)



Arbeitslosenquoten November 2021

	Gleisdorf		Steiermark	
		+/- in %Pkt.		+/- in %Pkt.
Summe	2,8%	-1,6%	5,5%	-2,1%
Frauen	2,9%	-2,1%	5,6%	-2,1%
Männer	2,8%	-1,2%	5,3%	-2,1%
< 25 Jahre	2,8%	-1,5%	4,6%	-2,1%
25 bis 50 Jahre	2,5%	-1,5%	4,8%	-2,2%
> 50 Jahre	3,5%	-2,1%	7,1%	-1,9%
AusländerInnen	4,7%	-2,0%	8,5%	-3,7%



Kenndaten nach ausgewählten Wirtschaftsklassen im Monat November 2021

Veränderung zum Vorjahresmonat	vorgemerkte Arbeitslose		Beschäftigte		Arbeitslosenquote		Zugang offene Stellen	
		in %		in %		in %Pkt		in %
Produktion (Herstellung von Waren)	75	-31,2%	4.749	3,5%	1,6%	-0,8%	7	-58,8%
Bauwesen	51	-26,1%	1.791	5,0%	2,8%	-1,1%	16	166,7%
Handel	88	-43,2%	3.153	4,0%	2,7%	-2,1%	26	-16,1%
Verkehrswesen	15	-71,2%	792	-1,0%	1,9%	-4,2%	13	550,0%
Beherbergung und Gastronomie	61	-38,4%	470	4,2%	11,5%	-6,5%	5	#DIV/0!
wirtschaftliche Dienstleistungen	123	-30,5%	992	10,8%	11,0%	-5,5%	201	101,0%
dar. Überlassung von Arbeitskräften	79	-30,1%	627	13,4%	11,2%	-5,8%	198	106,3%
dar. Gebäudebetreuung	34	-34,6%	209	10,6%	14,0%	-7,6%	2	-50,0%
Gesundheits- und Sozialwesen	57	-28,8%	1.584	8,6%	3,5%	-1,7%	16	128,6%
Gleisdorf	582	-35,8%	19.891	2,6%	2,8%	-1,6%	304	78,8%
Steiermark	31.273	-27,3%	540.837	2,8%	5,5%	-2,1%	5.624	40,3%

Arbeitsmarktservice Gleisdorf

Bahnhofstraße 11
8200 Gleisdorf
Tel: +43 50 904 640

E-Mail: ams.gleisdorf@ams.at



Medieninhaber, Verleger und Herausgeber

Arbeitsmarktservice Steiermark
8020 Graz, Babenbergerstraße 33 | Tel. +43 50 904 640
<https://www.ams.at/#steiermark> | statistik.steiermark@ams.at

Verwendung mit Quellenangabe gestattet