

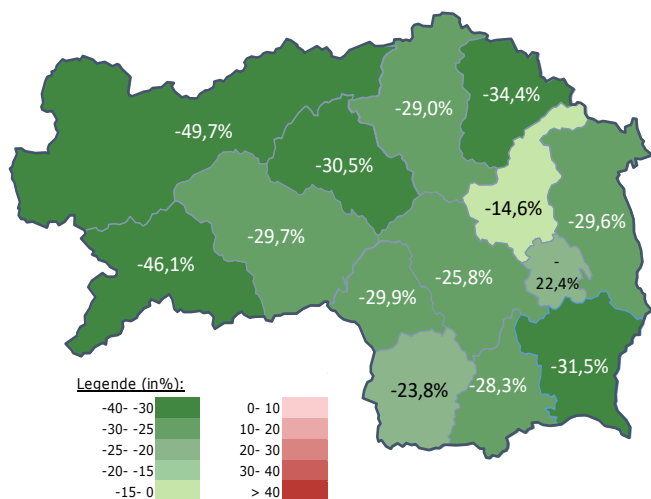
#### Arbeitsmarktkennndaten März 2022

		Veränderung zu 2021		relativ in %	Vergleich zur Steiermark	
		absolut	relativ in %		absolut	relativ in %
<b>Bestand vorgemerkte Arbeitslose</b>	<b>611</b>	<b>-176</b>	<b>-22,4%</b>		<b>29.950</b>	<b>-29,0%</b>
Frauen	281	-79	-21,9%		13.046	-32,0%
Männer	330	-97	-22,7%		16.904	-26,5%
unter 25 Jahre	81	6	8,0%	8,0%	2.787	-25,6%
25 bis unter 50 Jahre	297	-107	-26,5%		15.555	-32,9%
über 50 Jahre	233	-75	-24,4%		11.608	-23,9%
AusländerInnen	93	-14	-13,1%		8.767	-26,8%
mit ges. Vermittlungseinschränkungen	308	-45	-12,7%		10.774	-20,4%
davon anerkannte Behinderte	46	-6	-11,5%		2.134	-16,0%
in Schulungen des AMS	222	-78	-26,0%		8.087	-9,5%
Dynamik: arbeitslos geworden	270	55	25,6%	25,6%	7.698	17,8%
Arbeitslosigkeit beendet	465	-77	-14,2%		14.797	-6,8%
dar. Arbeitsaufnahmen	304	-27	-8,2%		9.802	-3,7%

#### Stellen- und Lehrstellenmarkt März 2022

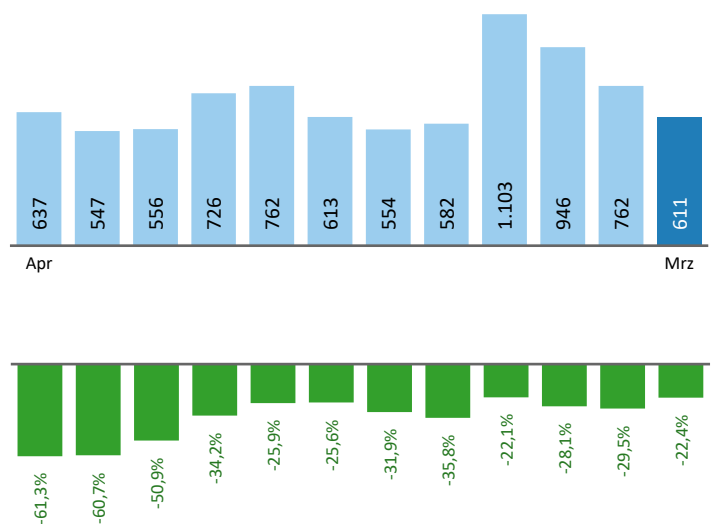
Bestand	Steiermark			Zugang	Steiermark		
	±/- zu 2021		in %		±/- zu 2021		in %
	absolut	in %			absolut	in %	
offene Stellen (sofort verfügbar)	1.008	371 58,2%	18.123 57,4%	offene Stellen	388	-12 -3,0%	9.185 27,9%
offene Stellen (nicht sof. verf.)	26	-31 -54,4%	2.156 -14,2%				
Lehrstellensuchende	19	-2 -9,5%	570 3,6%	Lehrstellensuchende	34	-5 -12,8%	796 1,5%
offene Lehrstellen (sofort verf.)	48	17 54,8%	1.220 52,5%	offene Lehrstellen	12	-4 -25,0%	425 6,8%

#### Veränderung der Arbeitslosigkeit im März 2022



#### Veränderung der Arbeitslosigkeit

(in den letzten 12 Monaten)

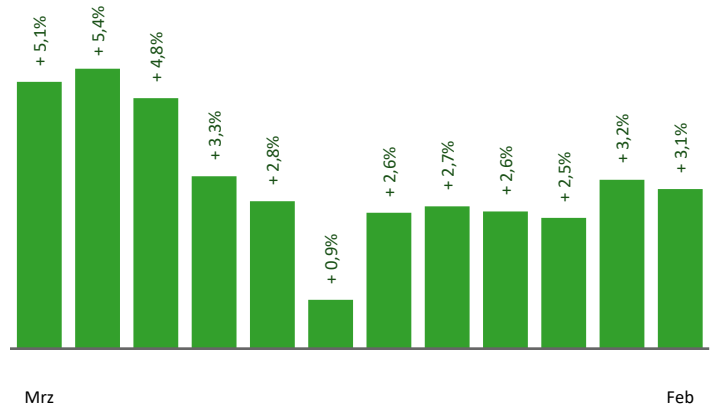


# Beschäftigte und Arbeitslosenquoten des Vormonats Februar 2022

## unselbstständig Beschäftigte Februar 2022

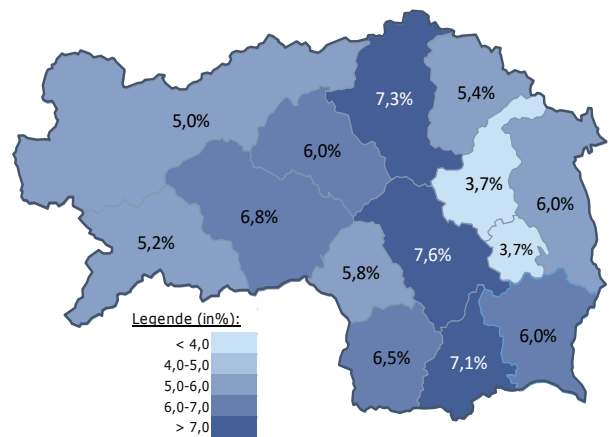
	Gleisdorf		Steiermark	
		+/- zu 2021		+/- zu 2021
<b>Summe</b>	<b>19.672</b>	<b>3,1%</b>	<b>536.215</b>	<b>4,1%</b>
Frauen	9.210	3,3%	247.218	3,9%
Männer	10.462	2,9%	288.997	4,3%
< 25 Jahre	2.386	3,5%	60.270	5,0%
25 bis 50 Jahre	11.902	2,6%	323.728	3,7%
> 50 Jahre	5.384	3,9%	152.217	4,7%
AusländerInnen	3.614	103,6%	99.183	16,2%

## Veränderung der Beschäftigten (in den letzten 12 Monaten)



## Arbeitslosenquoten Februar 2022

	Gleisdorf		Steiermark	
		+/- in %Pkt.		+/- in %Pkt.
<b>Summe</b>	<b>3,7%</b>	<b>-1,6%</b>	<b>6,3%</b>	<b>-2,6%</b>
Frauen	3,0%	-1,8%	5,4%	-2,6%
Männer	4,4%	-1,5%	7,1%	-2,6%
< 25 Jahre	3,8%	-1,0%	5,2%	-2,5%
25 bis 50 Jahre	3,1%	-1,6%	5,6%	-2,6%
> 50 Jahre	5,0%	-2,0%	8,2%	-2,6%
AusländerInnen	5,2%	-2,9%	9,5%	-4,7%



## Kenndaten nach ausgewählten Wirtschaftsklassen im Monat Februar 2022

Veränderung zum Vorjahresmonat	vorgemerkte Arbeitslose		Beschäftigte		Arbeitslosenquote		Zugang offene Stellen	
		in %		in %		in %Pkt		in %
Produktion (Herstellung von Waren)	104	-14,8%	4.706	3,3%	2,2%	-0,4%	22	-48,8%
Bauwesen	154	-19,4%	1.664	7,8%	8,5%	-2,5%	18	12,5%
Handel	118	-26,7%	3.093	4,1%	3,7%	-1,5%	40	25,0%
Verkehrswesen	26	-60,6%	776	1,6%	3,2%	-4,7%	6	-53,8%
Beherbergung und Gastronomie	38	-55,8%	507	15,0%	7,0%	-9,3%	12	9,1%
wirtschaftliche Dienstleistungen	138	-26,6%	983	14,3%	12,3%	-5,6%	173	-23,5%
dar. Überlassung von Arbeitskräften	89	-27,6%	638	19,7%	12,2%	-6,5%	169	-24,2%
dar. Gebäudebetreuung	40	-24,5%	191	8,5%	17,3%	-5,8%	1	-66,7%
Gesundheits- und Sozialwesen	55	-32,1%	1.550	4,2%	3,4%	-1,7%	12	500,0%
<b>Gleisdorf</b>	<b>762</b>	<b>-29,5%</b>	<b>19.672</b>	<b>3,1%</b>	<b>3,7%</b>	<b>-1,6%</b>	<b>297</b>	<b>-17,5%</b>
Steiermark	36.207	-28,3%	536.215	4,1%	6,3%	-2,6%	7.340	14,8%

### Arbeitsmarktservice Gleisdorf

Bahnhofstraße 11  
8200 Gleisdorf  
Tel: +43 50 904 640

E-Mail: ams.gleisdorf@ams.at



### Medieninhaber, Verleger und Herausgeber

Arbeitsmarktservice Steiermark  
8020 Graz, Babenbergerstraße 33 | Tel. +43 50 904 640  
<https://www.ams.at/#steiermark> | statistik.steiermark@ams.at

Verwendung mit Quellenangabe gestattet