

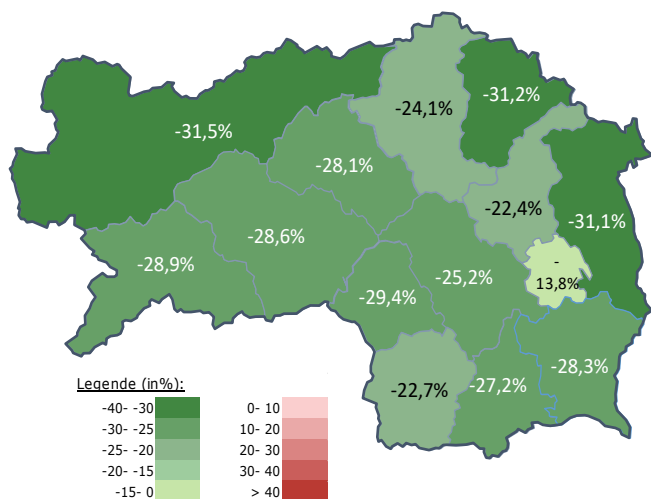
#### Arbeitsmarktkennndaten April 2022

		Veränderung zu 2021		relativ in %	Vergleich zur Steiermark	
		absolut	relativ in %		absolut	relativ in %
<b>Bestand vorgemerkte Arbeitslose</b>	<b>549</b>	<b>-88</b>	<b>-13,8%</b>		<b>27.907</b>	<b>-26,5%</b>
Frauen	282	-24	-7,8%		12.846	-28,8%
Männer	267	-64	-19,3%		15.061	-24,3%
unter 25 Jahre	66	11		20,0%	2.718	-16,6%
25 bis unter 50 Jahre	269	-60	-18,2%		14.491	-30,3%
über 50 Jahre	214	-39	-15,4%		10.698	-23,0%
AusländerInnen	78	-14	-15,2%		8.249	-24,5%
mit ges. Vermittlungseinschränkungen	295	-20	-6,3%		10.288	-18,8%
davon anerkannte Behinderte	33	-13	-28,3%		2.059	-14,0%
in Schulungen des AMS	203	-90	-30,7%		7.924	-15,9%
Dynamik: arbeitslos geworden	248	43		21,0%	8.645	26,6%
Arbeitslosigkeit beendet	339	-32	-8,6%		11.525	-1,8%
dar. Arbeitsaufnahmen	201	-29	-12,6%		6.757	2,6%

#### Stellen- und Lehrstellenmarkt April 2022

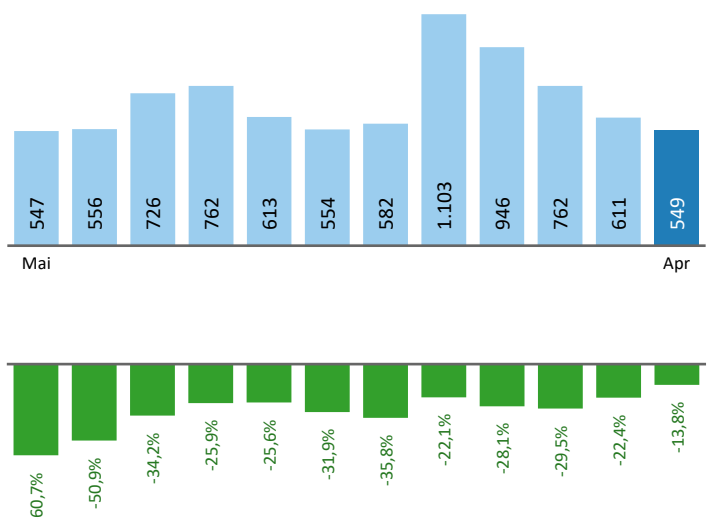
Bestand	Steiermark			Zugang	Steiermark						
	±/- zu 2021		in %		±/- zu 2021		in %				
	absolut	in %			absolut	in %					
offene Stellen (sofort verfügbar)	1.004	355	54,7%	18.877	45,6%	offene Stellen	435	100	29,9%	7.189	-1,5%
offene Stellen (nicht sof. verf.)	49	3	6,5%	1.901	-28,9%	Lehrstellensuchende	22	-10	-31,3%	551	-20,8%
Lehrstellensuchende	28	2	7,7%	500	-3,5%	offene Lehrstellen	10	-3	-23,1%	266	-14,7%
offene Lehrstellen (sofort verf.)	52	18	52,9%	1.264	56,4%						

#### Veränderung der Arbeitslosigkeit im April 2022



#### Veränderung der Arbeitslosigkeit

(in den letzten 12 Monaten)

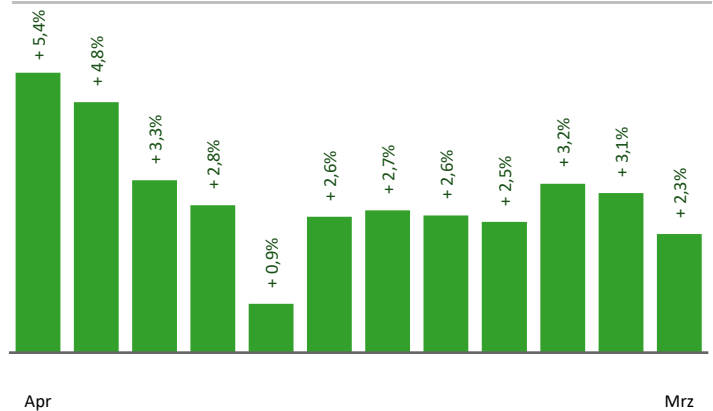


# Beschäftigte und Arbeitslosenquoten des Vormonats März 2022

## unselbstständig Beschäftigte März 2022

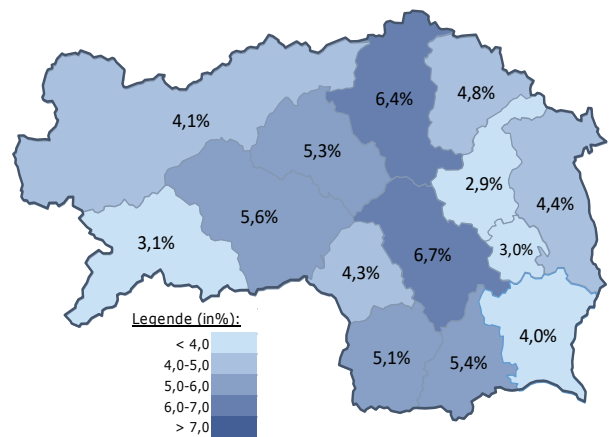
	Gleisdorf		Steiermark	
		+/- zu 2021		+/- zu 2021
<b>Summe</b>	<b>19.850</b>	<b>2,3%</b>	<b>542.998</b>	<b>3,5%</b>
Frauen	9.263	3,0%	248.481	3,8%
Männer	10.587	1,6%	294.517	3,3%
< 25 Jahre	2.373	0,3%	60.593	3,5%
25 bis 50 Jahre	12.045	2,2%	327.649	3,1%
> 50 Jahre	5.432	3,3%	154.756	4,3%
AusländerInnen	3.784	103,7%	101.652	13,8%

## Veränderung der Beschäftigten (in den letzten 12 Monaten)



## Arbeitslosenquoten März 2022

	Gleisdorf		Steiermark	
		+/- in %Pkt.		+/- in %Pkt.
<b>Summe</b>	<b>3,0%</b>	<b>-0,9%</b>	<b>5,2%</b>	<b>-2,2%</b>
Frauen	2,9%	-0,9%	5,0%	-2,4%
Männer	3,0%	-0,9%	5,4%	-2,0%
< 25 Jahre	3,3%	0,2%	4,4%	-1,6%
25 bis 50 Jahre	2,4%	-0,9%	4,5%	-2,3%
> 50 Jahre	4,1%	-1,4%	7,0%	-2,4%
AusländerInnen	4,5%	-1,0%	7,9%	-3,9%



## Kenndaten nach ausgewählten Wirtschaftsklassen im Monat März 2022

Veränderung zum Vorjahresmonat	vorgemerkte Arbeitslose		Beschäftigte		Arbeitslosenquote		Zugang offene Stellen	
		in %		in %		in %Pkt		in %
Produktion (Herstellung von Waren)	96	-1,0%	4.714	0,8%	2,0%	0,0%	17	6,3%
Bauwesen	58	-20,5%	1.767	5,7%	3,2%	-1,0%	25	-37,5%
Handel	101	-18,5%	3.140	3,2%	3,1%	-0,8%	38	8,6%
Verkehrswesen	21	-65,6%	792	2,1%	2,6%	-4,7%	12	33,3%
Beherbergung und Gastronomie	37	-53,8%	508	18,1%	6,8%	-8,9%	33	450,0%
wirtschaftliche Dienstleistungen	130	-6,5%	950	2,6%	12,0%	-1,0%	231	-9,4%
dar. Überlassung von Arbeitskräften	97	1,0%	590	1,7%	14,1%	-0,1%	224	-7,4%
dar. Gebäudebetreuung	23	-23,3%	210	5,0%	9,9%	-3,2%	5	-61,5%
Gesundheits- und Sozialwesen	59	-10,6%	1.567	6,5%	3,6%	-0,7%	8	14,3%
<b>Gleisdorf</b>	<b>611</b>	<b>-22,4%</b>	<b>19.850</b>	<b>2,3%</b>	<b>3,0%</b>	<b>-0,9%</b>	<b>388</b>	<b>-3,0%</b>
Steiermark	29.950	-29,0%	542.998	3,5%	5,2%	-2,2%	9.185	27,9%

### Arbeitsmarktservice Gleisdorf

Bahnhofstraße 11  
8200 Gleisdorf  
Tel: +43 50 904 640

E-Mail: ams.gleisdorf@ams.at



### Medieninhaber, Verleger und Herausgeber

Arbeitsmarktservice Steiermark  
8020 Graz, Babenbergerstraße 33 | Tel. +43 50 904 640  
<https://www.ams.at/#steiermark> | statistik.steiermark@ams.at

Verwendung mit Quellenangabe gestattet