

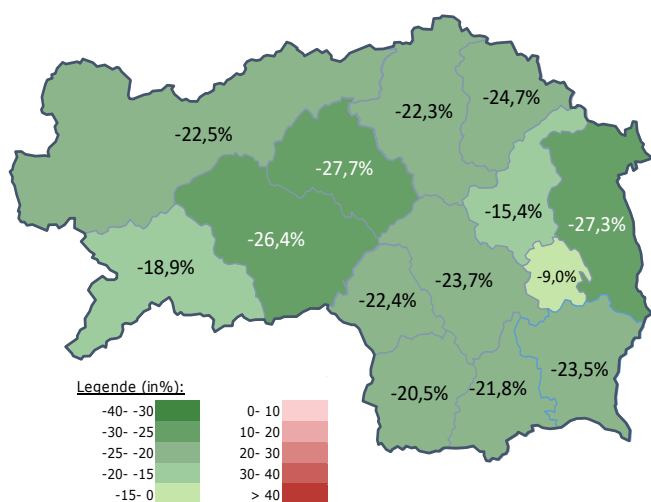
Arbeitsmarktkennndaten Mai 2022

		Veränderung zu 2021		relativ in %	Vergleich zur Steiermark	
		absolut	relativ in %		absolut	relativ in %
Bestand vorgemerkte Arbeitslose	498	-49	-9,0%		25.818	-23,4%
Frauen	260	-19	-6,8%		11.973	-24,5%
Männer	238	-30	-11,2%		13.845	-22,4%
unter 25 Jahre	63	12		23,5%	2.464	-15,1%
25 bis unter 50 Jahre	246	-23	-8,6%		13.400	-26,5%
über 50 Jahre	189	-38	-16,7%		9.954	-20,9%
AusländerInnen	74	3		4,2%	7.495	-22,6%
mit ges. Vermittlungseinschränkungen	271	-23	-7,8%		9.895	-16,5%
davon anerkannte Behinderte	36	-5	-12,2%		1.986	-11,3%
in Schulungen des AMS	226	-72	-24,2%		7.971	-12,4%
Dynamik: arbeitslos geworden	205	5		2,5%	7.202	9,6%
Arbeitslosigkeit beendet	289	-32	-10,0%		10.341	-11,8%
dar. Arbeitsaufnahmen	153	-33	-17,7%		5.728	-19,0%

Stellen- und Lehrstellenmarkt Mai 2022

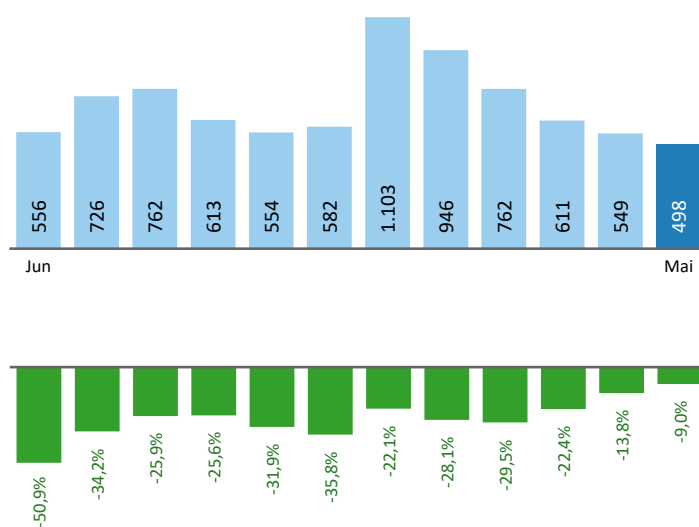
Bestand	Steiermark			Zugang	Steiermark						
	±/- zu 2021		in %		±/- zu 2021		in %				
	absolut	in %			absolut	in %					
offene Stellen (sofort verfügbar)	1.096	363	49,5%	20.230	31,6%	offene Stellen	490	137	38,8%	8.112	11,6%
offene Stellen (nicht sof. verf.)	59	24	68,6%	1.459	-16,3%	Lehrstellensuchende	37	18	94,7%	608	-3,9%
Lehrstellensuchende	20	-1	-4,8%	427	-13,7%	offene Lehrstellen	19	7	58,3%	329	8,2%
offene Lehrstellen (sofort verf.)	50	11	28,2%	1.238	37,7%						

Veränderung der Arbeitslosigkeit im Mai 2022



Veränderung der Arbeitslosigkeit

(in den letzten 12 Monaten)

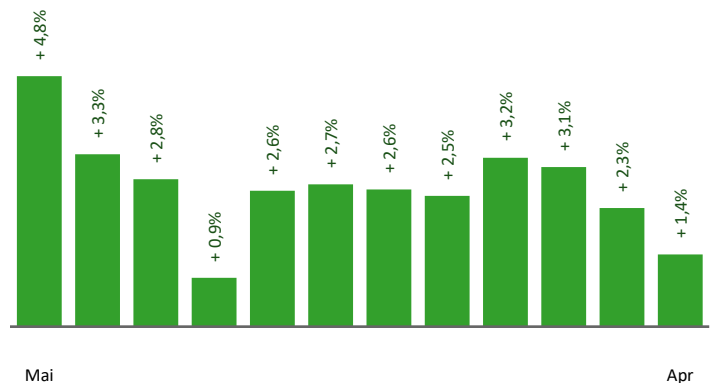


Beschäftigte und Arbeitslosenquoten des Vormonats April 2022

unselbstständig Beschäftigte April 2022

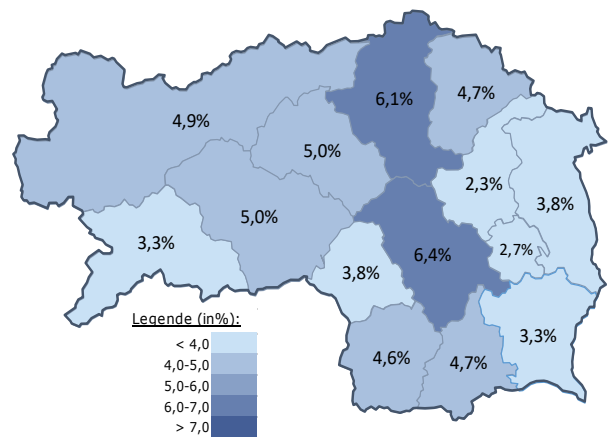
	Gleisdorf		Steiermark	
		+/- zu 2021		+/- zu 2021
Summe	19.853	1,4%	543.090	2,9%
Frauen	9.220	1,6%	247.788	3,1%
Männer	10.633	1,2%	295.302	2,6%
< 25 Jahre	2.369	-0,8%	59.821	2,1%
25 bis 50 Jahre	12.033	1,4%	327.674	2,5%
> 50 Jahre	5.451	2,3%	155.595	4,0%
AusländerInnen	3.850	99,7%	101.619	11,8%

Veränderung der Beschäftigten (in den letzten 12 Monaten)



Arbeitslosenquoten April 2022

	Gleisdorf		Steiermark	
		+/- in %Pkt.		+/- in %Pkt.
Summe	2,7%	-0,5%	4,9%	-1,8%
Frauen	3,0%	-0,3%	4,9%	-2,1%
Männer	2,4%	-0,6%	4,9%	-1,6%
< 25 Jahre	2,7%	0,5%	4,3%	-0,9%
25 bis 50 Jahre	2,2%	-0,5%	4,2%	-1,9%
> 50 Jahre	3,8%	-0,8%	6,4%	-2,1%
AusländerInnen	3,7%	-0,8%	7,5%	-3,2%



Kenndaten nach ausgewählten Wirtschaftsklassen im Monat April 2022

Veränderung zum Vorjahresmonat	vorgemerkte Arbeitslose		Beschäftigte		Arbeitslosenquote		Zugang offene Stellen	
		in %		in %		in %Pkt		in %
Produktion (Herstellung von Waren)	74	-15,9%	4.728	1,2%	1,5%	-0,3%	25	-44,4%
Bauwesen	38	-9,5%	1.782	3,1%	2,1%	-0,3%	23	15,0%
Handel	97	0,0%	3.134	1,0%	3,0%	0,0%	45	55,2%
Verkehrswesen	20	-48,7%	788	1,0%	2,5%	-2,3%	5	-44,4%
Beherbergung und Gastronomie	27	-62,5%	517	19,7%	5,0%	-9,3%	9	-35,7%
wirtschaftliche Dienstleistungen	125	4,2%	929	-3,5%	11,9%	0,8%	300	57,9%
dar. Überlassung von Arbeitskräften	91	15,2%	558	-5,9%	14,0%	2,3%	292	58,7%
dar. Gebäudebetreuung	24	-14,3%	220	1,4%	9,8%	-1,6%	7	40,0%
Gesundheits- und Sozialwesen	63	8,6%	1.562	3,8%	3,9%	0,2%	7	40,0%
Gleisdorf	549	-13,8%	19.853	1,4%	2,7%	-0,5%	435	29,9%
Steiermark	27.907	-26,5%	543.090	2,9%	4,9%	-1,8%	7.189	-1,5%

Arbeitsmarktservice Gleisdorf

Bahnhofstraße 11
8200 Gleisdorf
Tel: +43 50 904 640

E-Mail: ams.gleisdorf@ams.at



Medieninhaber, Verleger und Herausgeber

Arbeitsmarktservice Steiermark
8020 Graz, Babenbergerstraße 33 | Tel. +43 50 904 640
<https://www.ams.at/#steiermark> | statistik.steiermark@ams.at

Verwendung mit Quellenangabe gestattet