

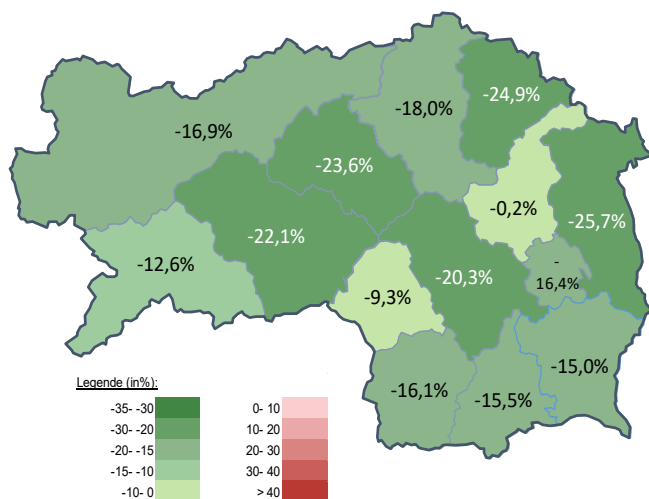
Arbeitsmarktkennndaten Juni 2022

		Veränderung zu 2021			Vergleich zur Steiermark	
		absolut	relativ in %			
Bestand vorgemerkte Arbeitslose	465	-91	-16,4%		25.050	-19,3%
Frauen	243	-43	-15,0%		11.646	-20,7%
Männer	222	-48	-17,8%		13.404	-18,0%
unter 25 Jahre	64	9	16,4%		2.417	-8,0%
25 bis unter 50 Jahre	229	-59	-20,5%		13.047	-21,3%
über 50 Jahre	172	-41	-19,2%		9.586	-18,8%
Ausländer_innen	63	-20	-24,1%		7.235	-17,2%
mit gesundheitl. Vermittlungseinschränkungen	260	-25	-8,8%		9.611	-15,8%
davon anerkannte Behinderte	27	-12	-30,8%		1.932	-12,3%
in Schulungen des AMS	238	-26	-9,8%		7.598	-12,3%
Dynamik: arbeitslos geworden	195	-28	-12,6%		6.997	5,7%
Arbeitslosigkeit beendet	232	-13	-5,3%		8.541	-14,4%
dar. Arbeitsaufnahmen	107	-13	-10,8%		4.334	-22,7%

Stellen- und Lehrstellenmarkt Juni 2022

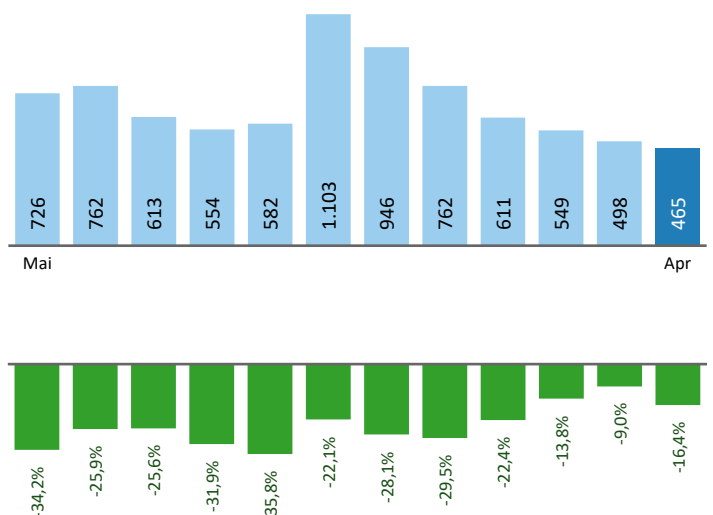
Bestand	Steiermark			Zugang	Steiermark						
	+/- zu 2021		in %		+/- zu 2021		in %				
	absolut	in %		absolut	in %						
offene Stellen (sofort verfügbar)	1.292	450	53,4%	20.721	27,9%	offene Stellen	442	103	30,4%	7.392	-3,6%
offene Stellen (nicht sof. verf.)	34	4	13,3%	1.374	-7,7%	Lehrstellensuchende	13	-6	-31,6%	633	-2,6%
Lehrstellensuchende	13	-4	-23,5%	468	-15,7%	offene Lehrstellen	23	5	27,8%	275	-15,1%
offene Lehrstellen (sofort verf.)	58	4	7,4%	1.214	28,6%						

Veränderung der Arbeitslosigkeit im Juni 2022



Veränderung der Arbeitslosigkeit

(in den letzten 12 Monaten)

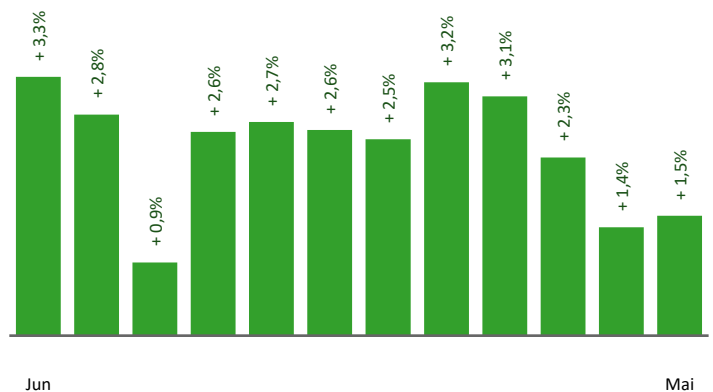


Beschäftigte und Arbeitslosenquoten des Vormonats Mai 2022

unselbstständig Beschäftigte Mai 2022

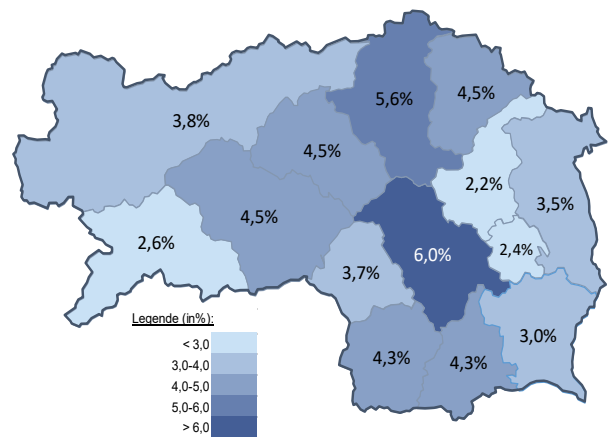
	Gleisdorf		Steiermark	
		±/- zu 2021		±/- zu 2021
Summe	19.989	1,5%	547.508	2,5%
Frauen	9.298	2,0%	249.329	2,4%
Männer	10.691	1,1%	298.179	2,5%
< 25 Jahre	2.367	0,7%	59.995	1,3%
25 bis 50 Jahre	12.124	1,5%	330.130	2,1%
> 50 Jahre	5.498	2,0%	157.383	3,7%
AusländerInnen	2.114	10,7%	105.151	11,6%

Veränderung der Beschäftigten (in den letzten 12 Monaten)



Arbeitslosenquoten Mai 2022

	Gleisdorf		Steiermark	
		±/- in % Pkt.		±/- in % Pkt.
Summe	2,4%	-0,3%	4,5%	-1,4%
Frauen	2,7%	-0,2%	4,6%	-1,5%
Männer	2,2%	-0,3%	4,4%	-1,3%
< 25 Jahre	2,6%	0,5%	3,9%	-0,7%
25 bis 50 Jahre	2,0%	-0,2%	3,9%	-1,4%
> 50 Jahre	3,3%	-0,7%	5,9%	-1,7%
AusländerInnen	3,4%	-0,2%	6,7%	-2,7%



Kenndaten nach ausgewählten Wirtschaftsklassen im Monat Mai 2022

	vorgemerkte Arbeitslose		Beschäftigte		Arbeitslosenquote		Zugang offene Stellen	
	Veränderung zum Vorjahresmonat	in %		in %		in %Pkt		in %
Produktion (Herstellung von Waren)	67	-16,3%	4.710	0,7%	1,4%	-0,3%	48	77,8%
Bauwesen	30	-9,1%	1.811	3,8%	1,6%	-0,2%	21	90,9%
Handel	79	-15,1%	3.105	1,2%	2,5%	-0,5%	48	0,0%
Verkehrswesen	23	-14,8%	792	0,9%	2,8%	-0,5%	10	66,7%
Beherbergung und Gastronomie	27	-35,7%	528	9,1%	4,9%	-3,1%	18	5,9%
wirtschaftliche Dienstleistungen	96	-16,5%	954	-2,2%	9,1%	-1,4%	324	46,6%
dar. Überlassung von Arbeitskräften	71	-7,8%	594	0,2%	10,7%	-0,8%	317	48,1%
dar. Gebäudebetreuung	18	-30,8%	208	-9,2%	8,0%	-2,2%	5	-28,6%
Gesundheits- und Sozialwesen	66	11,9%	1.565	3,5%	4,0%	0,3%	8	100,0%
Gleisdorf	498	-9,0%	19.989	1,5%	2,4%	-0,3%	490	38,8%
Steiermark	25.818	-23,4%	547.508	2,5%	4,5%	-1,4%	8.112	11,6%

Arbeitsmarktservice Gleisdorf

Bahnhofstraße 11
8200 Gleisdorf
Tel: +43 50 904 640

E-Mail: ams.gleisdorf@ams.at



Medieninhaber, Verleger und Herausgeber

Arbeitsmarktservice Steiermark
8020 Graz, Babenbergerstraße 33 | Tel. +43 50 904 640
<https://www.ams.at/#steiermark> | statistik.steiermark@ams.at

Verwendung mit Quellenangabe gestattet