



























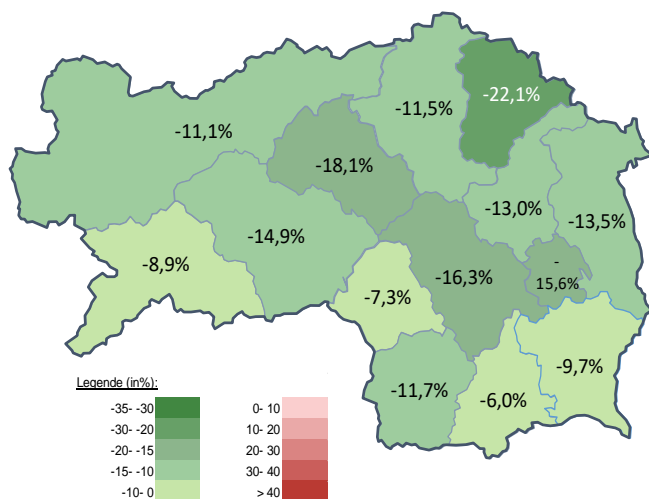
#### Arbeitsmarktkennndaten Juli 2022

		Veränderung zu 2021			Vergleich zur Steiermark		
		absolut	relativ in %				
<b>Bestand vorgemerkte Arbeitslose</b>	<b>613</b>	<b>-113</b>	-15,6%		<b>27.042</b>	-14,2%	
Frauen	374	-36	-8,8%		13.258	-13,9%	
Männer	239	-77	-24,4%		13.784	-14,5%	
unter 25 Jahre	65	-11	-14,5%		2.776	-6,1%	
25 bis unter 50 Jahre	337	-57	-14,5%		14.365	-14,7%	
über 50 Jahre	211	-45	-17,6%		9.901	-15,6%	
Ausländer_innen	80	-11	-12,1%		7.337	-10,9%	
mit gesundheitl. Vermittlungseinschränkungen	285	-41	-12,6%		9.813	-13,1%	
davon anerkannte Behinderte	29	-13	-31,0%		1.961	-8,8%	
in Schulungen des AMS	191	-17	-8,2%		6.738	-11,1%	
Dynamik: arbeitslos geworden	362	-30	-7,7%		9.844		 2,1%
Arbeitslosigkeit beendet	236	-7	-2,9%		8.721	-12,6%	
dar. Arbeitsaufnahmen	103	-9	-8,0%		3.801	-13,4%	

#### Stellen- und Lehrstellenmarkt Juli 2022

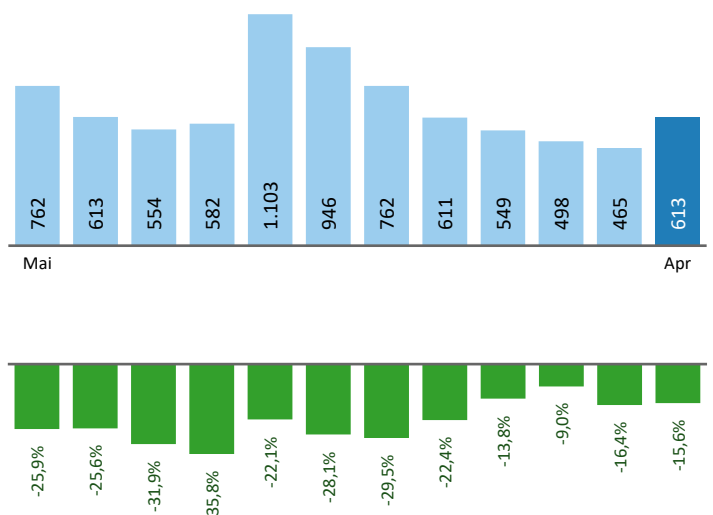
Bestand	Steiermark			Zugang	Steiermark						
	+/- zu 2021		in %		+/- zu 2021		in %				
	absolut	in %		absolut	in %						
offene Stellen (sofort verfügbar)	1.325	474	55,7%	20.461	22,2%	offene Stellen	270	-66	-19,6%	6.430	-13,5%
offene Stellen (nicht sof. verf.)	31	-15	-32,6%	1.373	-2,3%	Lehrstellensuchende	21	-18	-46,2%	817	-4,7%
Lehrstellensuchende	22	-18	-45,0%	1.061	-22,6%	offene Lehrstellen	5	-11	-68,8%	241	-22,0%
offene Lehrstellen (sofort verf.)	55	-4	-6,8%	1.209	14,5%						

#### Veränderung der Arbeitslosigkeit im Juli 2022



#### Veränderung der Arbeitslosigkeit

(in den letzten 12 Monaten)

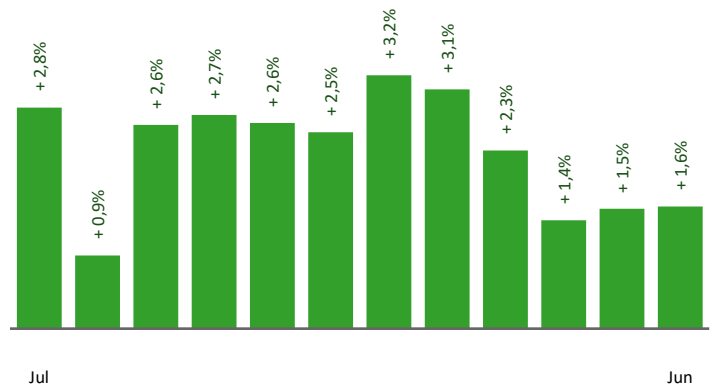


## Beschäftigte und Arbeitslosenquoten des Vormonats Juni 2022

### unselbstständig Beschäftigte Juni 2022

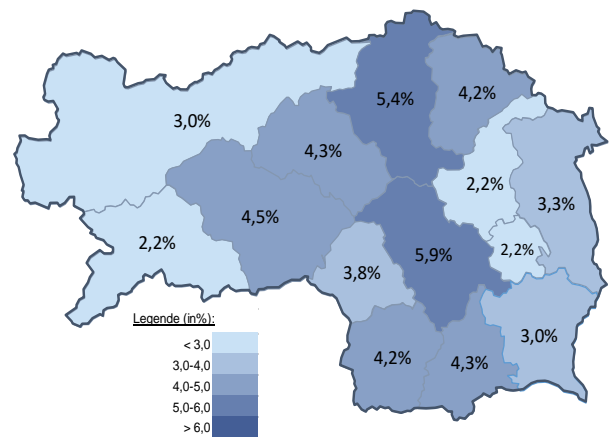
	Gleisdorf		Steiermark	
		+/- zu 2021		+/- zu 2021
<b>Summe</b>	<b>20.472</b>	<b>1,6%</b>	<b>551.049</b>	<b>2,0%</b>
Frauen	9.479	2,1%	250.932	1,9%
Männer	10.993	1,1%	300.117	2,2%
< 25 Jahre	2.508	-0,1%	60.906	-0,2%
25 bis 50 Jahre	12.376	1,8%	331.596	1,8%
> 50 Jahre	5.588	1,8%	158.547	3,4%
AusländerInnen	2.579	11,3%	108.145	10,5%

### Veränderung der Beschäftigten (in den letzten 12 Monaten)



### Arbeitslosenquoten Juni 2022

	Gleisdorf		Steiermark	
		+/- in % Pkt.		+/- in % Pkt.
<b>Summe</b>	<b>2,2%</b>	<b>-0,5%</b>	<b>4,3%</b>	<b>-1,1%</b>
Frauen	2,5%	-0,5%	4,4%	-1,2%
Männer	2,0%	-0,4%	4,3%	-1,0%
< 25 Jahre	2,5%	0,3%	3,8%	-0,3%
25 bis 50 Jahre	1,8%	-0,5%	3,8%	-1,1%
> 50 Jahre	3,0%	-0,7%	5,7%	-1,5%
AusländerInnen	2,4%	-1,1%	6,3%	-1,9%



### Kenndaten nach ausgewählten Wirtschaftsklassen im Monat Juni 2022

	vorgemerkte Arbeitslose		Beschäftigte		Arbeitslosenquote		Zugang offene Stellen	
	Veränderung zum Vorjahresmonat	in %	in %	in %	in % Pkt	in %	in %	
Produktion (Herstellung von Waren)	64	-21,0%	4.732	0,7%	1,3%	-0,4%	30	36,4%
Bauwesen	30	0,0%	1.818	4,1%	1,6%	-0,1%	12	-33,3%
Handel	74	-11,9%	3.191	3,4%	2,3%	-0,4%	58	45,0%
Verkehrswesen	15	-48,3%	793	1,1%	1,9%	-1,7%	12	33,3%
Beherbergung und Gastronomie	20	-51,2%	556	8,0%	3,5%	-3,9%	11	-42,1%
wirtschaftliche Dienstleistungen	92	-25,8%	953	-3,2%	8,8%	-2,4%	292	51,3%
dar. Überlassung von Arbeitskräften	60	-20,0%	601	-0,7%	9,1%	-2,0%	287	59,4%
dar. Gebäudebetreuung	21	-41,7%	204	-9,3%	9,3%	-4,5%	5	-54,5%
Gesundheits- und Sozialwesen	61	3,4%	1.574	4,4%	3,7%	0,0%	15	150,0%
<b>Gleisdorf</b>	<b>465</b>	<b>-16,4%</b>	<b>20.472</b>	<b>1,6%</b>	<b>2,2%</b>	<b>-0,5%</b>	<b>442</b>	<b>30,4%</b>
Steiermark	25.050	-19,3%	551.049	2,0%	4,3%	-1,1%	7.392	-3,6%

#### Arbeitsmarktservice Gleisdorf

Bahnhofstraße 11  
8200 Gleisdorf  
Tel: +43 50 904 640

E-Mail: ams.gleisdorf@ams.at



#### Medieninhaber, Verleger und Herausgeber

Arbeitsmarktservice Steiermark  
8020 Graz, Babenbergerstraße 33 | Tel. +43 50 904 640  
<https://www.ams.at/#steiermark> | statistik.steiermark@ams.at

Verwendung mit Quellenangabe gestattet