

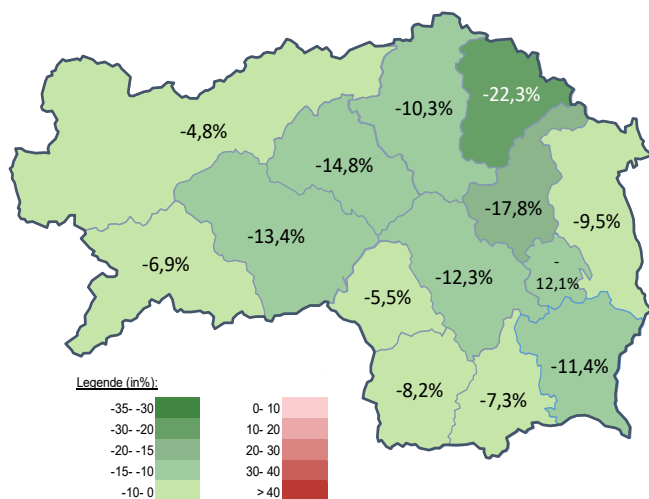
Arbeitsmarktkennndaten August 2022

		Veränderung zu 2021			Vergleich zur Steiermark	
		absolut	relativ in %			
Bestand vorgemerkte Arbeitslose	670	-92	-12,1%		28.450	-11,5%
Frauen	425	-24	-5,3%		14.390	-10,8%
Männer	245	-68	-21,7%		14.060	-12,2%
unter 25 Jahre	63	-27	-30,0%		3.001	-4,2%
25 bis unter 50 Jahre	373	-58	-13,5%		15.343	-11,4%
über 50 Jahre	234	-7	-2,9%		10.106	-13,6%
Ausländer_innen	84	-18	-17,6%		7.927	-7,6%
mit gesundheitl. Vermittlungseinschränkungen	307	-17	-5,2%		10.189	-9,6%
davon anerkannte Behinderte	34	-17	-33,3%		1.987	-7,5%
in Schulungen des AMS	188	-24	-11,3%		6.828	-11,1%
Dynamik: arbeitslos geworden	278	-2	-0,7%		8.815	5,5%
Arbeitslosigkeit beendet	262	-21	-7,4%		8.667	-4,8%
dar. Arbeitsaufnahmen	147	-1	-0,7%		4.275	-4,6%

Stellen- und Lehrstellenmarkt August 2022

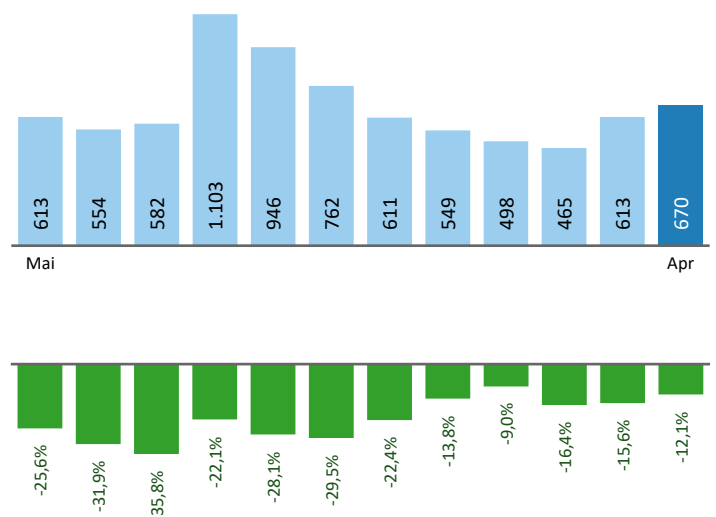
Bestand	Steiermark			Zugang	Steiermark						
	+/- zu 2021		in %		+/- zu 2021		in %				
	absolut	in %		absolut	in %						
offene Stellen (sofort verfügbar)	1.287	304	30,9%	20.034	16,6%	offene Stellen	324	-115	-26,2%	6.865	-4,5%
offene Stellen (nicht sof. verf.)	37	-13	-26,0%	1.615	2,7%	Lehrstellensuchende	36	11	44,0%	685	9,8%
Lehrstellensuchende	33	-2	-5,7%	934	-12,9%	offene Lehrstellen	2	-6	-75,0%	287	6,7%
offene Lehrstellen (sofort verf.)	65	4	6,6%	1.425	9,2%						

Veränderung der Arbeitslosigkeit im August 2022



Veränderung der Arbeitslosigkeit

(in den letzten 12 Monaten)

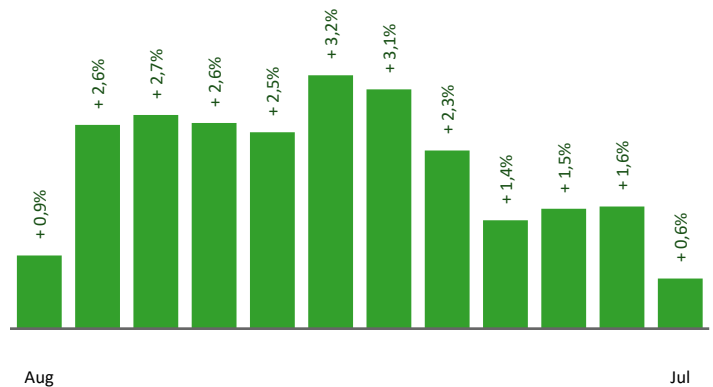


Beschäftigte und Arbeitslosenquoten des Vormonats Juli 2022

unselbstständig Beschäftigte Juli 2022

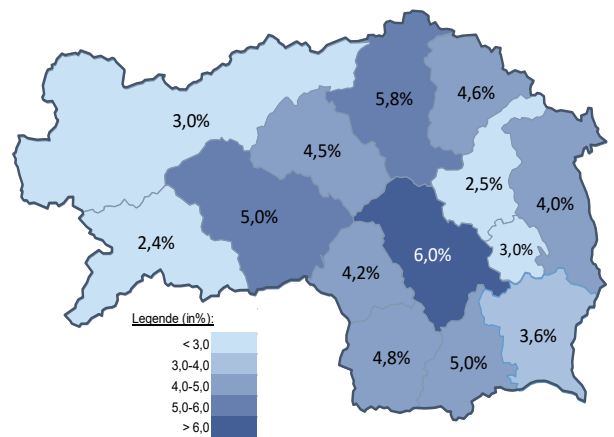
	Gleisdorf		Steiermark	
		±/- zu 2021		±/- zu 2021
Summe	20.143	0,6%	552.526	1,6%
Frauen	9.379	1,4%	251.524	1,4%
Männer	10.764	0,0%	301.002	1,8%
< 25 Jahre	2.638	-1,5%	66.534	0,1%
25 bis 50 Jahre	12.060	1,1%	328.504	1,3%
> 50 Jahre	5.445	0,6%	157.488	2,9%
AusländerInnen	2.155	1,6%	106.989	9,0%

Veränderung der Beschäftigten (in den letzten 12 Monaten)



Arbeitslosenquoten Juli 2022

	Gleisdorf		Steiermark	
		±/- in % Pkt.		±/- in % Pkt.
Summe	3,0%	-0,5%	4,7%	-0,8%
Frauen	3,8%	-0,4%	5,0%	-0,8%
Männer	2,2%	-0,7%	4,4%	-0,8%
< 25 Jahre	2,4%	-0,4%	4,0%	-0,3%
25 bis 50 Jahre	2,7%	-0,5%	4,2%	-0,7%
> 50 Jahre	3,7%	-0,8%	5,9%	-1,2%
AusländerInnen	3,6%	-0,5%	6,4%	-1,3%



Kenndaten nach ausgewählten Wirtschaftsklassen im Monat Juli 2022

	vorgemerkte Arbeitslose		Beschäftigte		Arbeitslosenquote		Zugang offene Stellen	
	Veränderung zum Vorjahresmonat	in %		in %		in %Pkt		in %
Produktion (Herstellung von Waren)	67	-35,0%	4.801	1,1%	1,4%	-0,7%	18	-33,3%
Bauwesen	27	-32,5%	1.826	4,0%	1,5%	-0,8%	13	-23,5%
Handel	77	-11,5%	3.168	-0,2%	2,4%	-0,3%	37	8,8%
Verkehrswesen	29	-23,7%	783	1,2%	3,6%	-1,1%	11	120,0%
Beherbergung und Gastronomie	20	-54,5%	586	8,3%	3,3%	-4,2%	12	-50,0%
wirtschaftliche Dienstleistungen	105	-17,3%	927	-2,5%	10,2%	-1,6%	159	-24,6%
dar. Überlassung von Arbeitskräften	69	-4,2%	568	-4,1%	10,8%	0,0%	157	-18,2%
dar. Gebäudebetreuung	25	-39,0%	209	0,0%	10,7%	-5,7%	1	-93,8%
Gesundheits- und Sozialwesen	154	12,4%	1.451	-1,8%	9,6%	1,1%	7	0,0%
Gleisdorf	613	-15,6%	20.143	0,6%	3,0%	-0,5%	270	-19,6%
Steiermark	27.042	-14,2%	552.526	1,6%	4,7%	-0,8%	6.430	-13,5%

Arbeitsmarktservice Gleisdorf

Bahnhofstraße 11
8200 Gleisdorf
Tel: +43 50 904 640

E-Mail: ams.gleisdorf@ams.at



Medieninhaber, Verleger und Herausgeber

Arbeitsmarktservice Steiermark
8020 Graz, Babenbergerstraße 33 | Tel. +43 50 904 640
<https://www.ams.at/#steiermark> | statistik.steiermark@ams.at

Verwendung mit Quellenangabe gestattet