

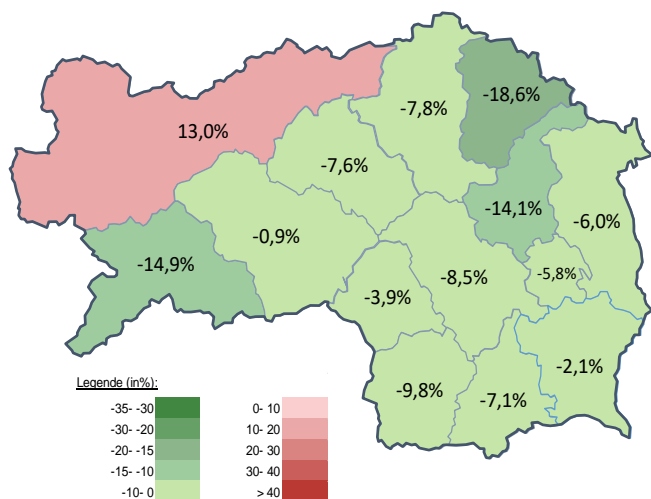
Arbeitsmarktkennndaten Oktober 2022

		Veränderung zu 2021			Vergleich zur Steiermark	
		absolut	relativ in %			
Bestand vorgemerkte Arbeitslose	522	-32	-5,8%		27.122	-6,7%
Frauen	275	7	2,6%		12.702	-7,4%
Männer	247	-39	-13,6%		14.420	-6,1%
unter 25 Jahre	65	6	10,2%		2.910	3,2%
25 bis unter 50 Jahre	274	-26	-8,7%		14.319	-6,3%
über 50 Jahre	183	-12	-6,2%		9.893	-9,9%
Ausländer_innen	69	-22	-24,2%		8.282	-1,6%
mit gesundheitl. Vermittlungseinschränkungen	287	15	5,5%		9.829	-7,0%
davon anerkannte Behinderte	35	-12	-25,5%		2.019	-1,6%
in Schulungen des AMS	212	-35	-14,2%		7.653	-10,3%
Dynamik: arbeitslos geworden	246	8	3,4%		9.128	8,2%
Arbeitslosigkeit beendet	306	-16	-5,0%		9.369	-7,0%
dar. Arbeitsaufnahmen	149	-8	-5,1%		4.444	-6,5%

Stellen- und Lehrstellenmarkt Oktober 2022

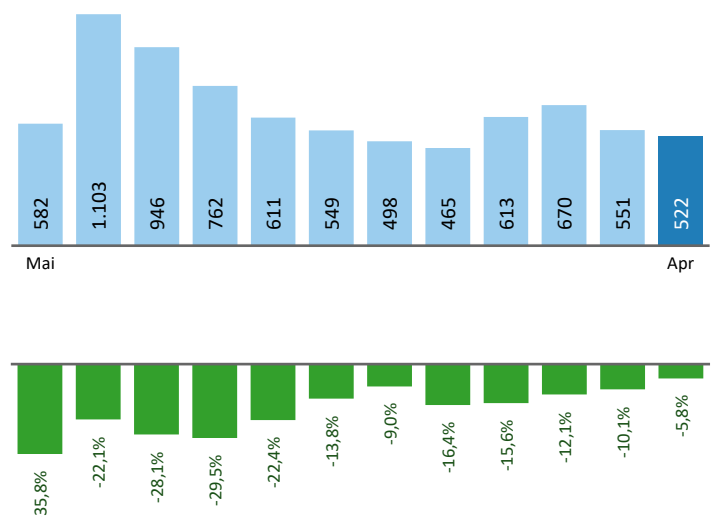
Bestand	Steiermark			Zugang	Steiermark						
	+/- zu 2021		in %		+/- zu 2021		in %				
	absolut	in %			absolut	in %					
offene Stellen (sofort verfügbar)	1.121	188	20,2%	18.469	8,7%	offene Stellen	246	-63	-20,4%	6.199	-6,0%
offene Stellen (nicht sof. verf.)	19	-24	-55,8%	1.531	-23,9%	Lehrstellensuchende	34	13	61,9%	666	12,9%
Lehrstellensuchende	33	-1	-2,9%	731	-9,5%	offene Lehrstellen	12	-8	-40,0%	573	15,5%
offene Lehrstellen (sofort verf.)	47	-5	-9,6%	1.510	9,9%						

Veränderung der Arbeitslosigkeit im Oktober 2022



Veränderung der Arbeitslosigkeit

(in den letzten 12 Monaten)

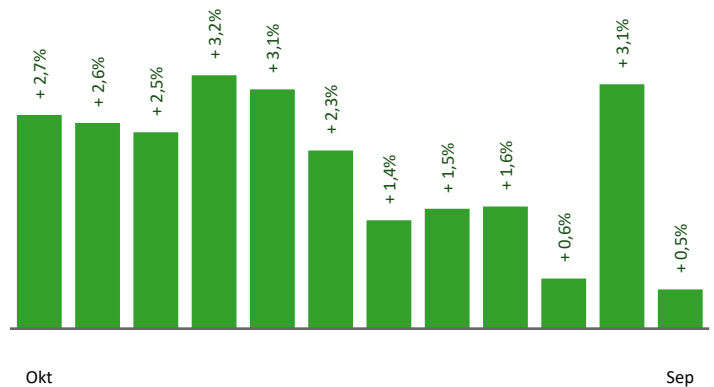


Beschäftigte und Arbeitslosenquoten des Vormonats September 2022

unselbstständig Beschäftigte September 2022

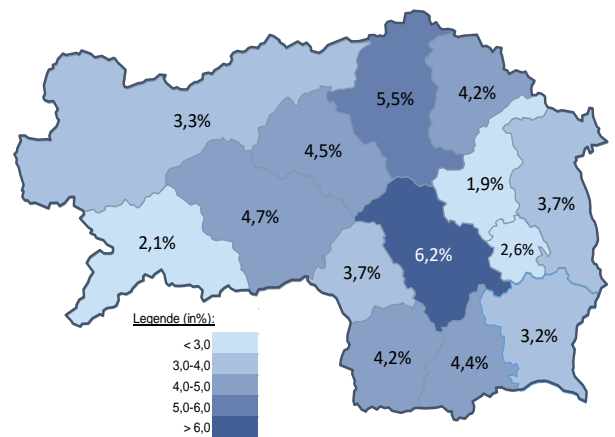
	Gleisdorf		Steiermark	
		+/- zu 2021		+/- zu 2021
Summe	20.896	0,5%	555.753	1,4%
Frauen	9.601	1,7%	252.182	1,3%
Männer	11.295	-0,5%	303.571	1,6%
< 25 Jahre	2.683	-2,0%	64.082	0,3%
25 bis 50 Jahre	12.578	0,8%	332.602	1,2%
> 50 Jahre	5.635	1,1%	159.069	2,3%
AusländerInnen	2.931	2,6%	111.789	8,0%

Veränderung der Beschäftigten (in den letzten 12 Monaten)



Arbeitslosenquoten September 2022

	Gleisdorf		Steiermark	
		+/- in % Pkt.		+/- in % Pkt.
Summe	2,6%	-0,3%	4,5%	-0,6%
Frauen	3,0%	-0,2%	4,7%	-0,7%
Männer	2,2%	-0,4%	4,3%	-0,6%
< 25 Jahre	2,7%	-0,2%	4,2%	-0,3%
25 bis 50 Jahre	2,2%	-0,3%	4,0%	-0,6%
> 50 Jahre	3,2%	-0,3%	5,7%	-0,9%
AusländerInnen	2,6%	-1,0%	6,5%	-1,1%



Kenndaten nach ausgewählten Wirtschaftsklassen im Monat September 2022

	vorgemerkte Arbeitslose		Beschäftigte		Arbeitslosenquote		Zugang offene Stellen	
	Veränderung zum Vorjahresmonat	in %	in %	in %	in % Pkt	in %	in %	
Produktion (Herstellung von Waren)	70	-25,5%	4.814	1,9%	1,4%	-0,5%	16	-5,9%
Bauwesen	43	-4,4%	1.821	1,7%	2,3%	-0,1%	11	-8,3%
Handel	107	35,4%	3.190	-2,3%	3,2%	0,9%	30	0,0%
Verkehrswesen	22	-15,4%	800	2,7%	2,7%	-0,6%	12	9,1%
Beherbergung und Gastronomie	26	-33,3%	544	3,8%	4,6%	-2,4%	5	-37,5%
wirtschaftliche Dienstleistungen	92	-34,3%	925	-1,4%	9,0%	-3,9%	204	17,2%
dar. Überlassung von Arbeitskräften	61	-37,8%	563	-1,1%	9,8%	-4,9%	189	10,5%
dar. Gebäudebetreuung	20	-33,3%	211	-1,4%	8,7%	-3,6%	12	300,0%
Gesundheits- und Sozialwesen	66	13,8%	1.545	-1,7%	4,1%	0,5%	5	-61,5%
Gleisdorf	551	-10,1%	20.896	0,5%	2,6%	-0,3%	293	2,8%
Steiermark	26.331	-11,6%	555.753	1,4%	4,5%	-0,6%	6.460	-11,5%

Arbeitsmarktservice Gleisdorf

Bahnhofstraße 11
8200 Gleisdorf
Tel: +43 50 904 640

E-Mail: ams.gleisdorf@ams.at



Medieninhaber, Verleger und Herausgeber

Arbeitsmarktservice Steiermark
8020 Graz, Babenbergerstraße 33 | Tel. +43 50 904 640
<https://www.ams.at/#steiermark> | statistik.steiermark@ams.at

Verwendung mit Quellenangabe gestattet