

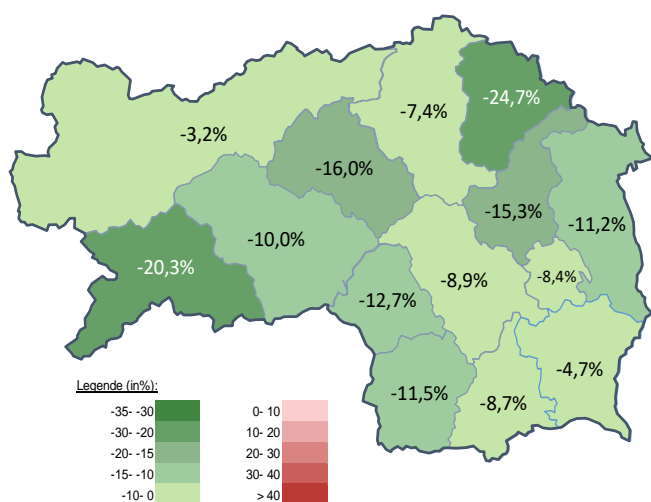
#### Arbeitsmarktkennndaten November 2022

		Veränderung zu 2021		Vergleich zur Steiermark	
		absolut	relativ in %		
<b>Bestand vorgemerkte Arbeitslose</b>	<b>533</b>	<b>-49</b>	-8,4%	<b>28.250</b>	-9,7%
Frauen	266	-9	-3,3%	12.946	-11,8%
Männer	267	-40	-13,0%	15.304	-7,7%
unter 25 Jahre	72	0	0,0%	2.880	-2,6%
25 bis unter 50 Jahre	276	-33	-10,7%	14.935	-9,8%
über 50 Jahre	185	-16	-8,0%	10.435	-11,2%
Ausländer_innen	78	-18	-18,8%	8.566	-6,6%
mit gesundheitl. Vermittlungseinschränkungen	297	19	6,8%	10.225	-6,4%
davon anerkannte Behinderte	45	-2	-4,3%	2.119	-0,1%
in Schulungen des AMS	218	-14	-6,0%	7.986	-6,5%
Dynamik: arbeitslos geworden	262	0	0,0%	9.092	-11,2%
Arbeitslosigkeit beendet	276	22	8,7%	8.881	-2,4%
dar. Arbeitsaufnahmen	129	0	0,0%	4.326	2,1%

#### Stellen- und Lehrstellenmarkt November 2022

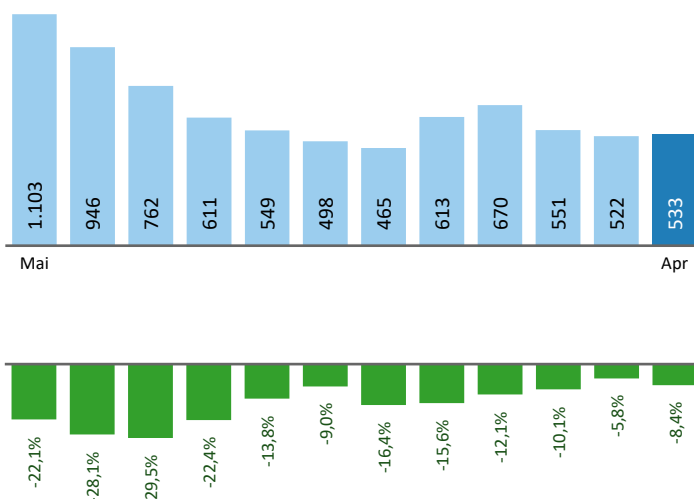
Bestand	Steiermark			Zugang	Steiermark		
	+/- zu 2021		in %		+/- zu 2021		in %
	absolut	in %		absolut	in %		
offene Stellen (sofort verfügbar)	869	53 6,5%	16.376 9,2%	offene Stellen	219	-85 -28,0%	5.670 0,8%
offene Stellen (nicht sof. verf.)	31	10 47,6%	1.546 -17,8%				
Lehrstellensuchende	32	3 10,3%	681 0,7%	Lehrstellensuchende	20	-10 -33,3%	606 -10,4%
offene Lehrstellen (sofort verf.)	39	-12 -23,5%	1.314 14,7%	offene Lehrstellen	4	-3 -42,9%	512 1,6%

#### Veränderung der Arbeitslosigkeit im November 2022



#### Veränderung der Arbeitslosigkeit

(in den letzten 12 Monaten)

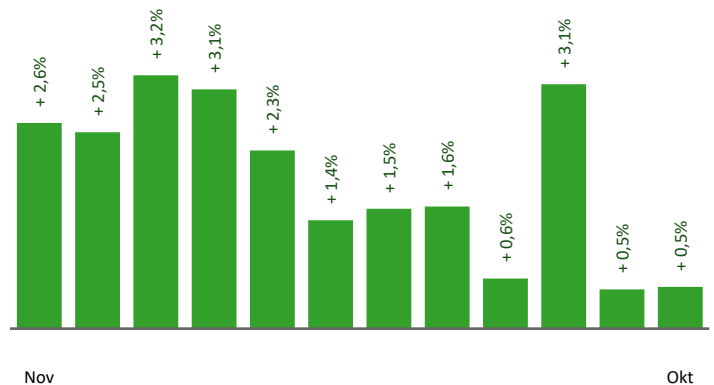


# Beschäftigte und Arbeitslosenquoten des Vormonats Oktober 2022

## unselbstständig Beschäftigte Oktober 2022

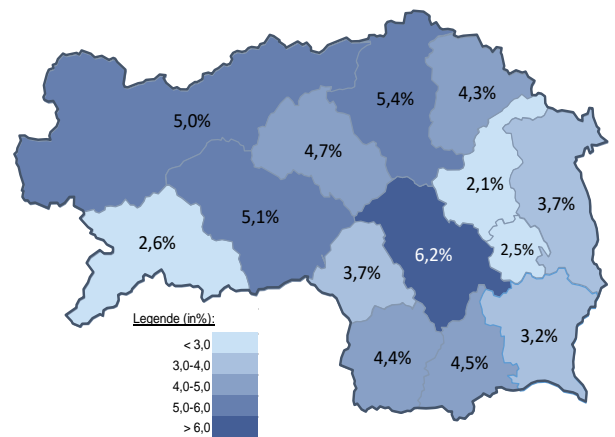
	Gleisdorf		Steiermark	
		+/- zu 2021		+/- zu 2021
<b>Summe</b>	<b>20.163</b>	<b>0,5%</b>	<b>551.019</b>	<b>1,4%</b>
Frauen	9.345	0,9%	250.540	1,3%
Männer	10.818	0,3%	300.479	1,6%
< 25 Jahre	2.461	-1,8%	62.470	0,4%
25 bis 50 Jahre	12.173	0,9%	330.734	1,2%
> 50 Jahre	5.529	0,9%	157.815	2,4%
AusländerInnen	2.198	4,9%	108.340	8,6%

## Veränderung der Beschäftigten (in den letzten 12 Monaten)



## Arbeitslosenquoten Oktober 2022

	Gleisdorf		Steiermark	
		+/- in % Pkt.		+/- in % Pkt.
<b>Summe</b>	<b>2,5%</b>	<b>-0,2%</b>	<b>4,7%</b>	<b>-0,4%</b>
Frauen	2,9%	0,0%	4,8%	-0,4%
Männer	2,2%	-0,3%	4,6%	-0,4%
< 25 Jahre	2,6%	0,3%	4,5%	0,1%
25 bis 50 Jahre	2,2%	-0,2%	4,1%	-0,3%
> 50 Jahre	3,2%	-0,2%	5,9%	-0,8%
AusländerInnen	3,0%	-1,1%	7,1%	-0,7%



## Kenndaten nach ausgewählten Wirtschaftsklassen im Monat Oktober 2022

	vorgemerkte Arbeitslose		Beschäftigte		Arbeitslosenquote		Zugang offene Stellen	
	Veränderung zum Vorjahresmonat	in %		in %		in % Pkt		in %
Produktion (Herstellung von Waren)	58	-28,4%	4.832	1,7%	1,2%	-0,5%	13	-35,0%
Bauwesen	42	-2,3%	1.821	1,8%	2,3%	-0,1%	11	-42,1%
Handel	82	-4,7%	3.124	-1,0%	2,6%	-0,1%	21	-36,4%
Verkehrswesen	27	17,4%	802	2,4%	3,3%	0,4%	7	-12,5%
Beherbergung und Gastronomie	37	5,7%	534	4,9%	6,5%	0,0%	13	30,0%
wirtschaftliche Dienstleistungen	97	-10,2%	929	-2,5%	9,5%	-0,7%	156	-20,8%
dar. Überlassung von Arbeitskräften	62	-1,6%	569	-2,2%	9,8%	0,1%	141	-24,6%
dar. Gebäudebetreuung	23	-25,8%	207	-4,6%	10,0%	-2,5%	13	30,0%
Gesundheits- und Sozialwesen	65	18,2%	1.568	-1,3%	4,0%	0,6%	8	33,3%
<b>Gleisdorf</b>	<b>522</b>	<b>-5,8%</b>	<b>20.163</b>	<b>0,5%</b>	<b>2,5%</b>	<b>-0,2%</b>	<b>246</b>	<b>-20,4%</b>
Steiermark	27.122	-6,7%	551.019	1,4%	4,7%	-0,4%	6.199	-6,0%

### Arbeitsmarktservice Gleisdorf

Bahnhofstraße 11  
8200 Gleisdorf  
Tel: +43 50 904 640

E-Mail: ams.gleisdorf@ams.at



### Medieninhaber, Verleger und Herausgeber

Arbeitsmarktservice Steiermark  
8020 Graz, Babenbergerstraße 33 | Tel. +43 50 904 640  
<https://www.ams.at/#steiermark> | statistik.steiermark@ams.at

Verwendung mit Quellenangabe gestattet