

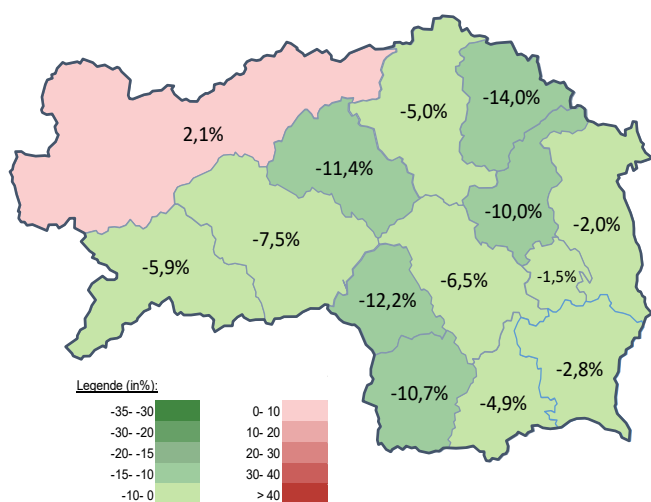
Arbeitsmarktkennndaten Dezember 2022

		Veränderung zu 2021		Vergleich zur Steiermark	
		absolut	relativ in %		
Bestand vorgemerkte Arbeitslose	1.086	-17	-1,5%	38.829	-6,2%
Frauen	360	-2	-0,6%	13.977	-9,1%
Männer	726	-15	-2,0%	24.852	-4,5%
unter 25 Jahre	134	-1	-0,7%	4.064	-0,7%
25 bis unter 50 Jahre	626	1	0,2%	21.399	-6,2%
über 50 Jahre	326	-17	-5,0%	13.366	-7,8%
Ausländer_innen	172	8	4,9%	12.088	-2,8%
mit gesundheitl. Vermittlungseinschränkungen	417	39	10,3%	11.593	-5,6%
davon anerkannte Behinderte	59	-4	-6,3%	2.338	-1,8%
in Schulungen des AMS	156	-41	-20,8%	7.053	-8,0%
Dynamik: arbeitslos geworden	667	13	2,0%	17.139	0,6%
Arbeitslosigkeit beendet	156	-18	-10,3%	7.549	-5,2%
dar. Arbeitsaufnahmen	75	-3	-3,8%	3.611	-15,4%

Stellen- und Lehrstellenmarkt Dezember 2022

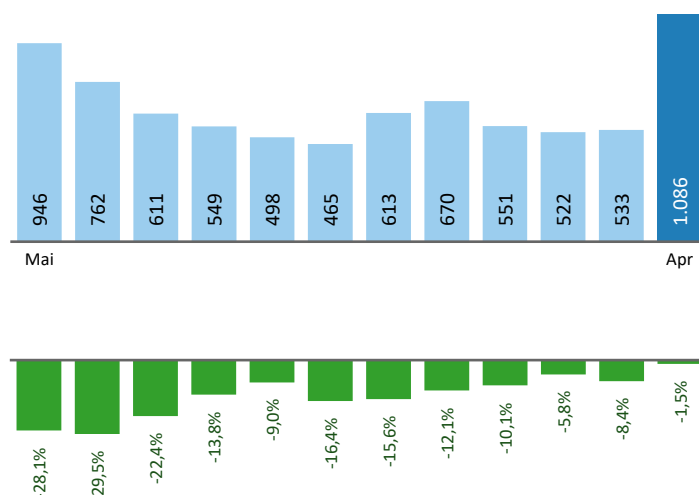
Bestand	Steiermark			Zugang	Steiermark						
	+/- zu 2021		in %		+/- zu 2021		in %				
	absolut	in %		absolut	in %						
offene Stellen (sofort verfügbar)	865	104	13,7%	16.785	15,7%	offene Stellen	199	-45	-18,4%	4.316	-11,4%
offene Stellen (nicht sof. verf.)	94	56	147,4%	1.557	-16,7%	Lehrstellensuchende	25	-2	-7,4%	672	9,8%
Lehrstellensuchende	36	4	12,5%	721	6,0%	offene Lehrstellen	25	13	108,3%	666	42,9%
offene Lehrstellen (sofort verf.)	36	5	16,1%	1.225	24,1%						

Veränderung der Arbeitslosigkeit im Dezember 2022



Veränderung der Arbeitslosigkeit

(in den letzten 12 Monaten)

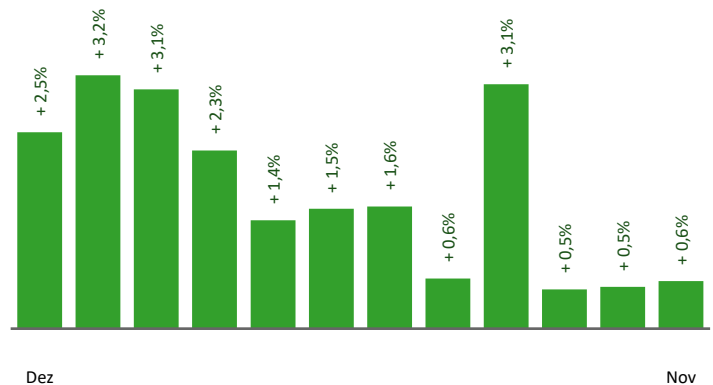


Beschäftigte und Arbeitslosenquoten des Vormonats November 2022

unselbstständig Beschäftigte November 2022

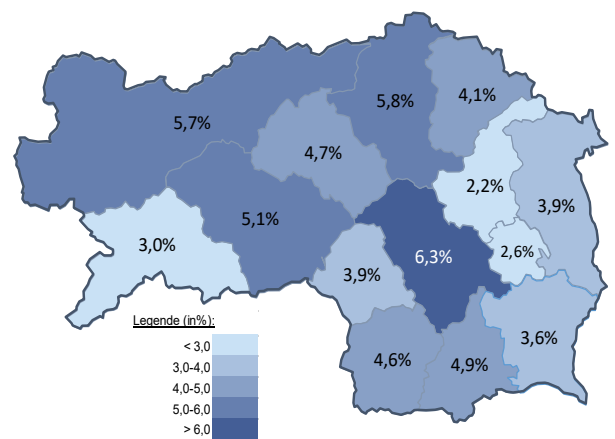
	Gleisdorf		Steiermark	
		±/- zu 2021		±/- zu 2021
Summe	20.012	0,6%	549.324	1,6%
Frauen	9.297	1,0%	250.353	1,7%
Männer	10.715	0,3%	298.971	1,5%
< 25 Jahre	2.398	-2,6%	62.085	0,6%
25 bis 50 Jahre	12.112	1,2%	330.005	1,3%
> 50 Jahre	5.502	0,7%	157.234	2,6%
AusländerInnen	2.087	6,8%	107.884	9,1%

Veränderung der Beschäftigten (in den letzten 12 Monaten)



Arbeitslosenquoten November 2022

	Gleisdorf		Steiermark	
		±/- in % Pkt.		±/- in % Pkt.
Summe	2,6%	-0,2%	4,9%	-0,6%
Frauen	2,8%	-0,1%	4,9%	-0,7%
Männer	2,4%	-0,4%	4,9%	-0,5%
< 25 Jahre	2,9%	0,1%	4,4%	-0,1%
25 bis 50 Jahre	2,2%	-0,3%	4,3%	-0,5%
> 50 Jahre	3,3%	-0,3%	6,2%	-0,9%
AusländerInnen	3,6%	-1,1%	7,4%	-1,1%



Kenndaten nach ausgewählten Wirtschaftsklassen im Monat November 2022

	vorgemerkte Arbeitslose		Beschäftigte		Arbeitslosenquote		Zugang offene Stellen	
	Veränderung zum Vorjahresmonat	in %	in %	in %	in %Pkt	in %	in %	
Produktion (Herstellung von Waren)	73	-2,7%	4.812	1,3%	1,5%	-0,1%	2	-71,4%
Bauwesen	49	-3,9%	1.817	1,5%	2,6%	-0,1%	12	-25,0%
Handel	78	-11,4%	3.115	-1,2%	2,4%	-0,3%	34	30,8%
Verkehrswesen	23	53,3%	809	2,1%	2,8%	0,9%	7	-46,2%
Beherbergung und Gastronomie	38	-37,7%	522	11,1%	6,8%	-4,7%	10	100,0%
wirtschaftliche Dienstleistungen	93	-24,4%	920	-7,3%	9,2%	-1,9%	125	-37,8%
dar. Überlassung von Arbeitskräften	64	-19,0%	559	-10,8%	10,3%	-0,9%	113	-42,9%
dar. Gebäudebetreuung	18	-47,1%	208	-0,5%	8,0%	-6,0%	11	450,0%
Gesundheits- und Sozialwesen	60	5,3%	1.587	0,2%	3,6%	0,2%	10	-37,5%
Gleisdorf	533	-8,4%	20.012	0,6%	2,6%	-0,2%	219	-28,0%
Steiermark	28.250	-9,7%	549.324	1,6%	4,9%	-0,6%	5.670	0,8%

Arbeitsmarktservice Gleisdorf

Bahnhofstraße 11
8200 Gleisdorf
Tel: +43 50 904 640

E-Mail: ams.gleisdorf@ams.at



Medieninhaber, Verleger und Herausgeber

Arbeitsmarktservice Steiermark
8020 Graz, Babenbergerstraße 33 | Tel. +43 50 904 640
<https://www.ams.at/#steiermark> | statistik.steiermark@ams.at

Verwendung mit Quellenangabe gestattet