



























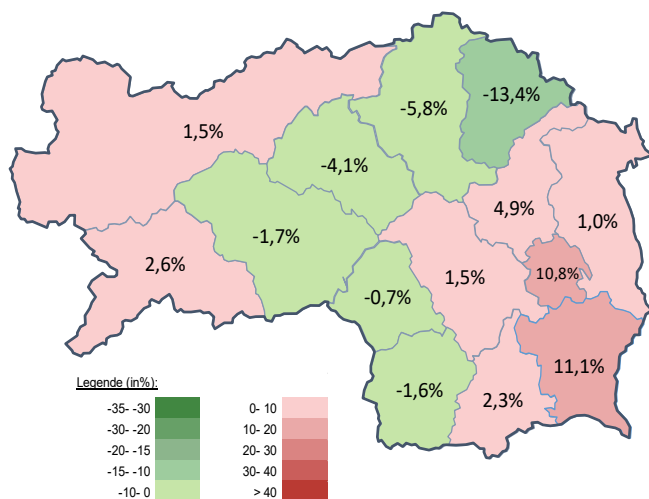
#### Arbeitsmarktkennndaten Februar 2023

			Veränderung zu 2022		Vergleich zur Steiermark		
	absolut	relativ in %	absolut	relativ in %	absolut	relativ in %	
<b>Bestand vorgemerkte Arbeitslose</b>	<b>844</b>	<b>82</b>		10,8%	<b>36.587</b>		1,0%
Frauen	319	39		13,9%	13.784		-2,8%
Männer	525	43		8,9%	22.803		3,5%
unter 25 Jahre	111	17		18,1%	3.616		8,3%
25 bis unter 50 Jahre	443	57		14,8%	19.561		1,5%
über 50 Jahre	290	8		2,8%	13.410		-1,4%
Ausländer_innen	134	25		22,9%	10.954		5,7%
mit gesundheitl. Vermittlungseinschränkungen	368	53		16,8%	11.472		0,0%
davon anerkannte Behinderte	59	7		13,5%	2.337		4,0%
in Schulungen des AMS	233	6		2,6%	8.158		-0,9%
Dynamik: arbeitslos geworden	226	3		1,3%	7.712		7,5%
Arbeitslosigkeit beendet	458	30		7,0%	12.433		-1,6%
dar. Arbeitsaufnahmen	305	6		2,0%	7.795		-1,2%

#### Stellen- und Lehrstellenmarkt Februar 2023

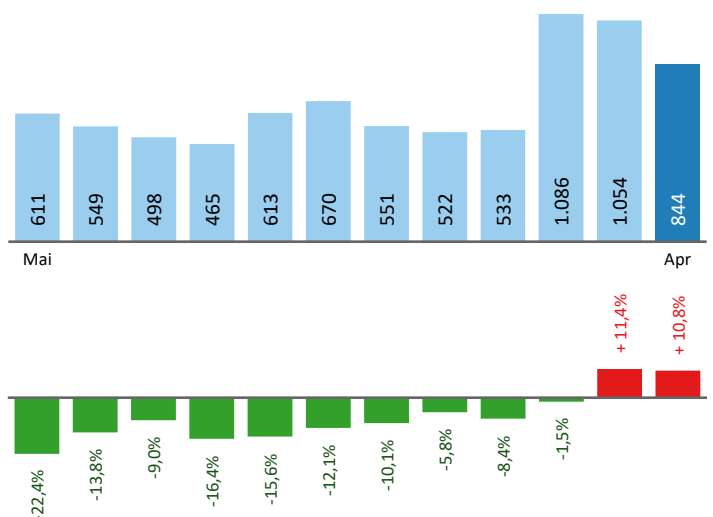
Bestand	Steiermark				Zugang	Steiermark			
	+/- zu 2022		in %			+/- zu 2022		in %	
	absolut	in %	absolut	in %		absolut	in %	absolut	in %
offene Stellen (sofort verfügbar)	797	-92 -10,3%	16.329	-8,2%	offene Stellen	333	36 12,1%	6.808	-7,2%
offene Stellen (nicht sof. verf.)	80	35 77,8%	1.660	-19,1%	Lehrstellensuchende	27	11 68,8%	577	9,1%
Lehrstellensuchende	22	9 69,2%	597	-0,2%	offene Lehrstellen	21	-10 -32,3%	580	-19,9%
offene Lehrstellen (sofort verf.)	36	-11 -23,4%	1.288	1,7%					

#### Veränderung der Arbeitslosigkeit im Februar 2023



#### Veränderung der Arbeitslosigkeit

(in den letzten 12 Monaten)



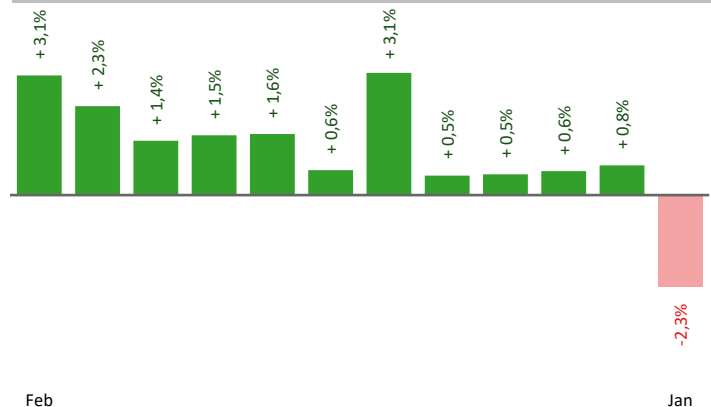
## Beschäftigte und Arbeitslosenquoten des Vormonats Januar 2023

Veränderungen zum Vorjahr sind zum Teil durch die neue Erfassung der Beschäftigten ab 2023 nach Gemeindekennziffern, anstatt nach Postleitzahlen, bedingt

### unselbstständig Beschäftigte Januar 2023

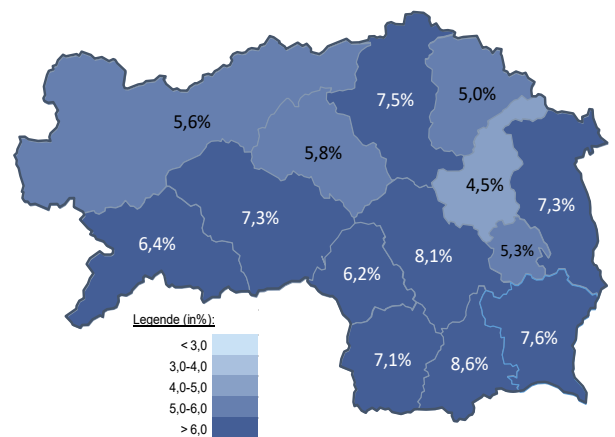
	Gleisdorf		Steiermark	
		+/- zu 2022		+/- zu 2022
<b>Summe</b>	<b>18.952</b>	<b>-2,3%</b>	<b>535.737</b>	<b>1,1%</b>
Frauen	8.968	-2,0%	249.074	1,2%
Männer	9.984	-2,6%	286.663	1,0%
< 25 Jahre	2.262	-5,3%	59.807	0,2%
25 bis 50 Jahre	11.490	-1,8%	322.527	0,8%
> 50 Jahre	5.200	-2,1%	153.403	1,9%
AusländerInnen	1.948	4,6%	103.770	8,1%

### Veränderung der Beschäftigten (in den letzten 12 Monaten)



### Arbeitslosenquoten Januar 2023

	Gleisdorf		Steiermark	
		+/- in % Pkt.		+/- in % Pkt.
<b>Summe</b>	<b>5,3%</b>	<b>0,6%</b>	<b>7,0%</b>	<b>-0,1%</b>
Frauen	3,8%	0,7%	5,4%	-0,2%
Männer	6,5%	0,6%	8,3%	-0,1%
< 25 Jahre	5,7%	2,2%	6,4%	0,6%
25 bis 50 Jahre	4,8%	0,5%	6,3%	-0,1%
> 50 Jahre	6,1%	0,3%	8,5%	-0,5%
AusländerInnen	7,9%	1,5%	10,4%	-0,5%



### Kenndaten nach ausgewählten Wirtschaftsklassen im Monat Januar 2023

Wirtschaftsklasse	vorgemerkte Arbeitslose		Beschäftigte		Arbeitslosenquote		Zugang offene Stellen	
	Veränderung zum Vorjahresmonat	in %	in %	in %	in % Pkt	in %	in %	
Produktion (Herstellung von Waren)	98	-14,0%	4.643	-1,4%	2,1%	-0,3%	31	138,5%
Bauwesen	311	10,3%	1.513	-1,6%	17,1%	1,5%	31	-24,4%
Handel	123	-0,8%	2.990	-2,8%	4,0%	0,1%	47	2,2%
Verkehrswesen	38	22,6%	762	-1,6%	4,8%	0,9%	8	166,7%
Beherbergung und Gastronomie	47	11,9%	492	-0,8%	8,7%	0,9%	27	68,8%
wirtschaftliche Dienstleistungen	174	23,4%	820	-13,0%	17,5%	4,5%	303	7,8%
dar. Überlassung von Arbeitskräften	112	38,3%	500	-17,6%	18,3%	6,5%	292	9,4%
dar. Gebäudebetreuung	45	-10,0%	174	-3,3%	20,5%	-1,2%	8	-33,3%
Gesundheits- und Sozialwesen	66	3,1%	1.546	-0,8%	4,1%	0,1%	16	220,0%
<b>Gleisdorf</b>	<b>1.054</b>	<b>11,4%</b>	<b>18.952</b>	<b>-2,3%</b>	<b>5,3%</b>	<b>0,6%</b>	<b>483</b>	<b>12,9%</b>
Steiermark	40.148	-1,0%	535.737	1,1%	7,0%	-0,1%	7.904	-7,9%

#### Arbeitsmarktservice Gleisdorf

Bahnhofstraße 11  
8200 Gleisdorf  
Tel: +43 50 904 640

E-Mail: [ams.gleisdorf@ams.at](mailto:ams.gleisdorf@ams.at)



#### Medieninhaber, Verleger und Herausgeber

Arbeitsmarktservice Steiermark  
8020 Graz, Babenbergerstraße 33 | Tel. +43 50 904 640  
<https://www.ams.at/#steiermark> | [statistik.steiermark@ams.at](mailto:statistik.steiermark@ams.at)

Verwendung mit Quellenangabe gestattet