

## Arbeitsmarktkennndaten Mai 2026

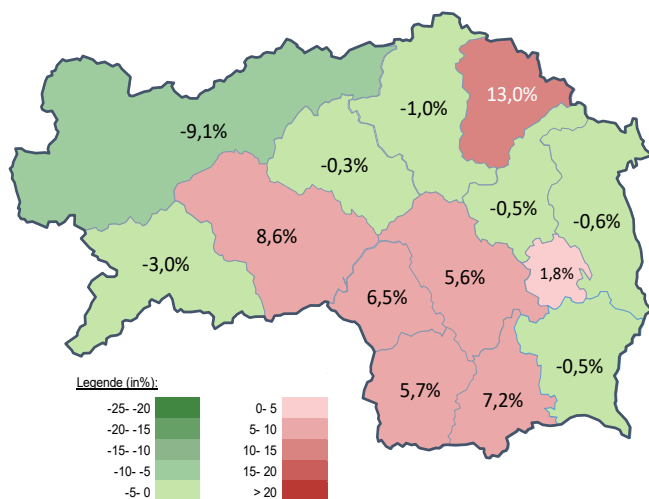
	absolut	Veränderung zu 2025		Vergleich zur Steiermark	
		absolut	relativ in %	absolut	relativ in %
<b>Bestand vorgemerkte Arbeitslose</b>	<b>813</b>	<b>14</b>	<b>1,8%</b>	<b>36.227</b>	<b>4,1%</b>
Frauen	403	7	1,8%	16.538	7,6%
Männer*	410	7	1,7%	19.689	1,3%
unter 25 Jahre	95	7	8,0%	3.507	-3,4%
25 bis 49 Jahre	413	-7	-1,7%	19.793	4,2%
über 50 Jahre	305	14	4,8%	12.927	6,1%
Ausländer_innen	158	1	0,6%	12.693	3,1%
mit gesundheitl. Vermittlungseinschränkungen	357	-76	-17,6%	12.383	1,1%
davon anerkannte Behinderte	88	6	7,3%	3.223	14,5%
in Schulungen des AMS	243	31	14,6%	8.506	3,8%
Dynamik: arbeitslos geworden	211	-9	-4,1%	7.030	-4,2%
Arbeitslosigkeit beendet	269	-28	-9,4%	10.052	0,8%
dar. Arbeitsaufnahmen	134	-47	-26,0%	5.399	-3,6%

\* Männer und Personen mit alternativem Geschlechtseintrag (gilt für den gesamten Bericht)

## Stellen- und Lehrstellenmarkt Mai 2026

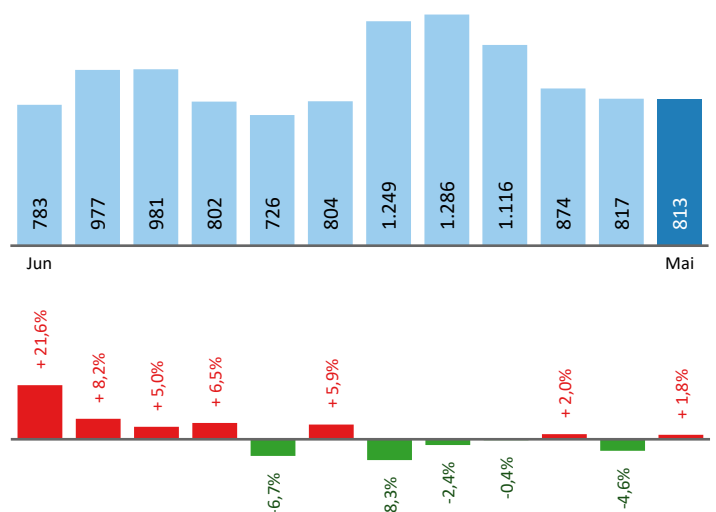
Bestand	Steiermark			Zugang	Steiermark						
	±/- zu 2025		in %		±/- zu 2025		in %				
	absolut	in %		absolut	in %						
offene Stellen (sofort verfügbar)	569	11	2,0%	10.968	2,1%	offene Stellen	286	6	2,1%	5.496	1,2%
offene Stellen (nicht sof. verf.)	42	7	20,0%	1.920	21,4%	Lehrstellensuchende	23	-9	-28,1%	643	10,3%
Lehrstellensuchende	23	-7	-23,3%	819	19,6%	offene Lehrstellen	7	2	40,0%	212	-17,2%
offene Lehrstellen (sofort verf.)	31	7	29,2%	802	-15,0%						

## Veränderung der Arbeitslosigkeit im Mai 2026



## Veränderung der Arbeitslosigkeit

(in den letzten 12 Monaten)

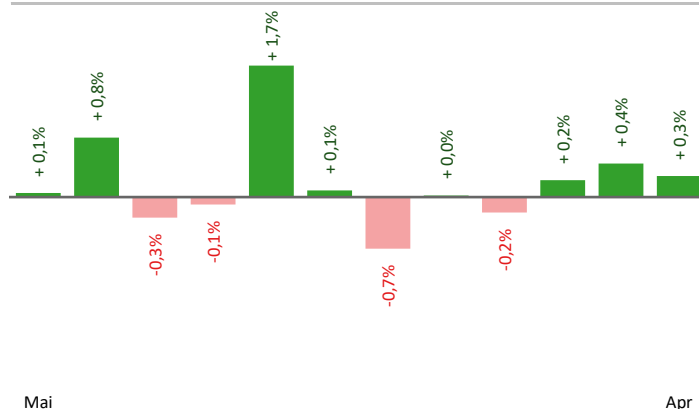


## Beschäftigte und Arbeitslosenquoten des Vormonats April 2026

### unselbstständig Beschäftigte April 2026

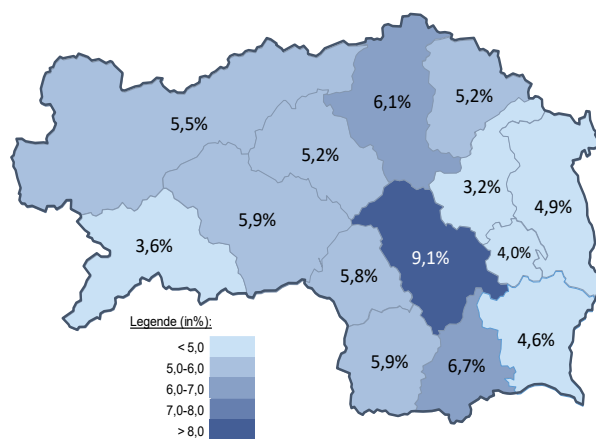
	Gleisdorf		Steiermark	
		+/- zu 2025		+/- zu 2025
<b>Summe</b>	<b>19.472</b>	<b>0,3%</b>	<b>543.176</b>	<b>0,0%</b>
Frauen	9.323	0,8%	253.202	0,3%
Männer	10.149	-0,3%	289.974	-0,3%
bis 25 Jahre	2.188	-2,8%	55.276	-3,0%
25 bis 49 Jahre	11.651	-0,3%	324.281	-0,3%
über 50 Jahre	5.633	2,8%	163.619	1,6%
Ausländer_innen	2.380	5,4%	118.193	2,7%

### Veränderung der Beschäftigten (in den letzten 12 Monaten)



### Arbeitslosenquoten April 2026

	Gleisdorf		Steiermark	
		+/- in % Pkt.		+/- in % Pkt.
<b>Summe</b>	<b>4,0%</b>	<b>-0,2%</b>	<b>6,5%</b>	<b>0,2%</b>
Frauen	4,1%	-0,1%	6,4%	0,4%
Männer	3,9%	-0,3%	6,7%	0,1%
bis 25 Jahre	4,5%	-0,2%	6,4%	-0,1%
25 bis 49 Jahre	3,4%	-0,3%	6,0%	0,2%
über 50 Jahre	5,1%	0,1%	7,6%	0,2%
Ausländer_innen	6,9%	0,1%	10,1%	0,0%



### Kenndaten nach ausgewählten Wirtschaftsklassen im Monat April 2026

	vorgemerkte Arbeitslose		Beschäftigte		Arbeitslosenquote		Zugang offene Stellen	
	Veränderung zum Vorjahresmonat	in %	in %	in %	in %Pkt	in %	in %	
Produktion (Herstellung von Waren)	146	10,6%	4.346	-0,9%	3,3%	0,3%	12	-25,0%
Bauwesen	68	-12,8%	1.706	-0,5%	3,8%	-0,5%	14	-26,3%
Handel	137	-6,2%	2.835	-2,1%	4,6%	-0,2%	27	-34,1%
Verkehrswesen	35	-18,6%	720	0,3%	4,6%	-1,0%	5	-73,7%
Beherbergung und Gastronomie	44	-24,1%	524	-1,1%	7,7%	-2,1%	9	-55,0%
wirtschaftliche Dienstleistungen	136	5,4%	850	7,1%	13,8%	-0,2%	236	72,3%
dar. Überlassung von Arbeitskräften	79	-9,2%	430	7,2%	15,5%	-2,3%	229	69,6%
dar. Gebäudebetreuung	43	53,6%	251	1,6%	14,6%	4,4%	7	250,0%
Gesundheits- und Sozialwesen	96	-7,7%	1.905	3,5%	4,8%	-0,5%	4	-60,0%
<b>Gleisdorf</b>	<b>817</b>	<b>-4,6%</b>	<b>19.472</b>	<b>0,3%</b>	<b>4,0%</b>	<b>-0,2%</b>	<b>346</b>	<b>26,3%</b>
Steiermark	38.000	3,7%	543.176	0,0%	6,5%	0,2%	7.062	13,0%

#### Arbeitsmarktservice Gleisdorf

Bahnhofstraße 11  
8200 Gleisdorf  
Tel: +43 50 904 640

E-Mail: [ams.gleisdorf@ams.at](mailto:ams.gleisdorf@ams.at)



#### Medieninhaber, Verleger und Herausgeber

Arbeitsmarktservice Steiermark  
8020 Graz, Babenbergerstraße 33 | Tel. +43 50 904 640  
<https://www.ams.at/#steiermark> | [statistik.steiermark@ams.at](mailto:statistik.steiermark@ams.at)

Verwendung mit Quellenangabe gestattet