

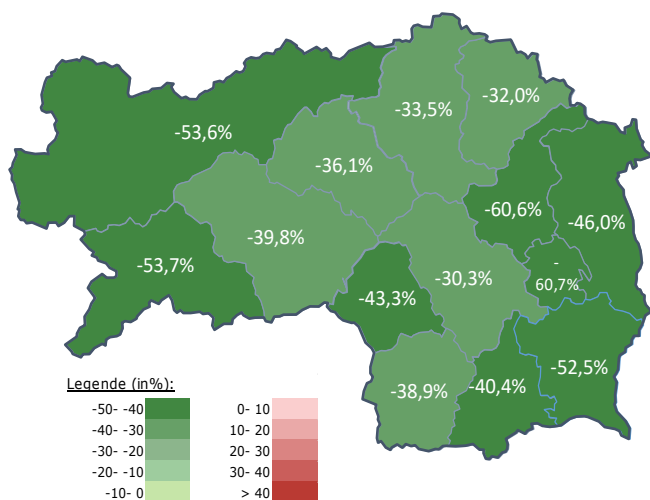
Arbeitsmarktkennndaten Mai 2021

		Veränderung zu 2020			Vergleich zur Steiermark	
		absolut	relativ in %		absolut	relativ in %
Bestand vorgemerkte Arbeitslose	16.643	-7.233	-30,3%		33.711	-38,3%
Frauen	7.406	-3.127	-29,7%		15.864	-40,2%
Männer	9.237	-4.106	-30,8%		17.847	-36,6%
unter 25 Jahre	1.476	-1.362	-48,0%		2.903	-55,4%
25 bis unter 50 Jahre	9.880	-4.753	-32,5%		18.226	-42,0%
über 50 Jahre	5.287	-1.118	-17,5%		12.582	-24,6%
AusländerInnen	6.672	-2.705	-28,8%		9.679	-37,0%
mit ges. Vermittlungseinschränkungen	4.936	-699	-12,4%		11.851	-17,7%
davon anerkannte Behinderte	831	-61	-6,8%		2.238	-12,3%
in Schulungen des AMS	3.775	1.107		41,5%	9.100	40,4%
Dynamik: arbeitslos geworden	2.651	756		39,9%	6.571	40,6%
Arbeitslosigkeit beendet	4.207	249		6,3%	11.725	-8,6%
dar. Arbeitsaufnahmen	2.335	-835		-26,3%	7.075	-32,8%

Stellen- und Lehrstellenmarkt Mai 2021

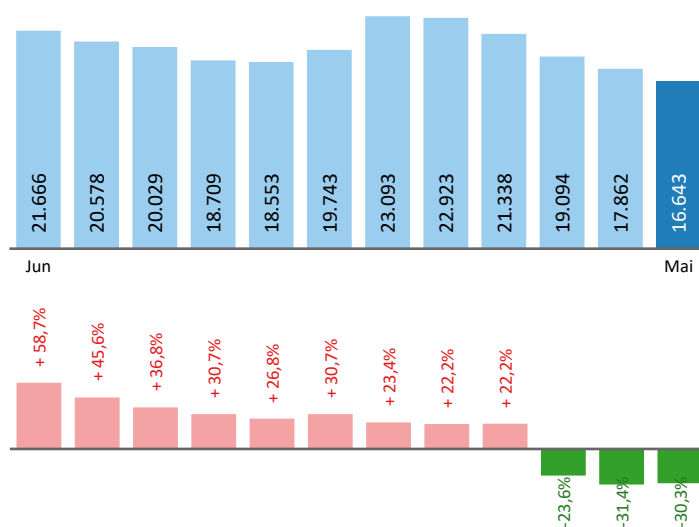
Bestand	Steiermark			Zugang	Steiermark						
	+/- zu 2020		in %		+/- zu 2020		in %				
	absolut	in %			absolut	in %					
offene Stellen (sofort verfügbar)	5.873	2.586	78,7%	15.372	80,3%	offene Stellen	3.023	1.493	97,6%	7.266	83,3%
offene Stellen (nicht sof. verf.)	487	30	6,6%	1.744	11,4%	Lehrstellensuchende	275	191	227,4%	633	133,6%
Lehrstellensuchende	246	-138	-35,9%	495	-36,0%	offene Lehrstellen	114	74	185,0%	304	81,0%
offene Lehrstellen (sofort verf.)	239	63	35,8%	899	32,2%						

Veränderung der Arbeitslosigkeit im Mai 2021



Veränderung der Arbeitslosigkeit

(in den letzten 12 Monaten)

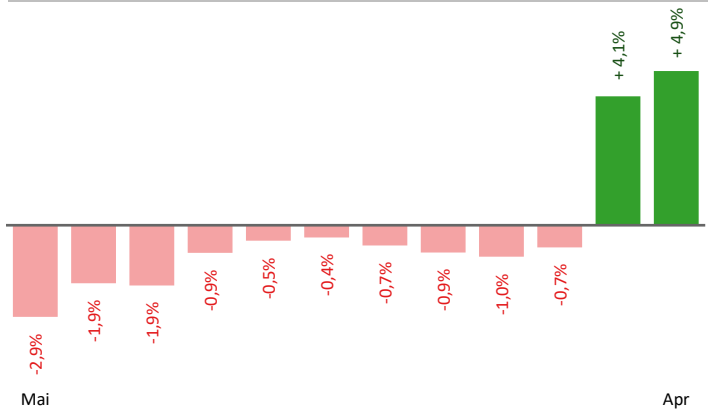


Beschäftigte und Arbeitslosenquoten des Vormonats April 2021

unselbstständig Beschäftigte April 2021

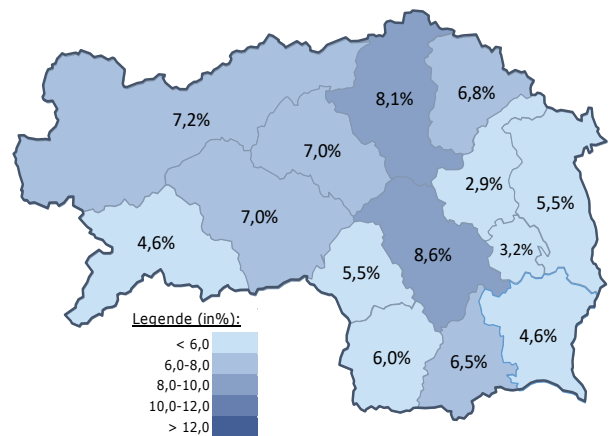
	Graz		Steiermark	
		+/- zu 2020		+/- zu 2020
Summe	188.792	4,9%	527.944	4,9%
Frauen	88.321	4,8%	240.261	5,2%
Männer	100.471	5,0%	287.683	4,7%
< 25 Jahre	18.460	6,9%	58.608	4,9%
25 bis 50 Jahre	118.472	4,9%	319.737	4,9%
> 50 Jahre	51.860	4,3%	149.599	5,1%
AusländerInnen	39.381	15,2%	90.904	18,1%

Veränderung der Beschäftigten (in den letzten 12 Monaten)



Arbeitslosenquoten April 2021

	Graz		Steiermark	
		+/- in %Pkt.		+/- in %Pkt.
Summe	8,6%	-4,0%	6,7%	-4,4%
Frauen	8,2%	-3,6%	7,0%	-4,8%
Männer	9,0%	-4,3%	6,5%	-4,1%
< 25 Jahre	7,8%	-7,7%	5,3%	-6,8%
25 bis 50 Jahre	8,3%	-4,1%	6,1%	-4,5%
> 50 Jahre	9,7%	-2,4%	8,5%	-3,2%
AusländerInnen	15,5%	-7,9%	10,7%	-7,8%



Kenndaten nach ausgewählten Wirtschaftsklassen im Monat April 2021

Veränderung zum Vorjahresmonat	vorgemerkte Arbeitslose		Beschäftigte		Arbeitslosenquote		Zugang offene Stellen	
		in %		in %		in %Pkt		in %
Produktion (Herstellung von Waren)	1.348	-25,1%	29.991	11,0%	4,3%	-1,9%	177	555,6%
Bauwesen	935	-40,3%	10.704	11,1%	8,0%	-5,9%	157	53,9%
Handel	2.084	-28,4%	23.014	4,0%	8,3%	-3,3%	327	101,9%
Verkehrswesen	915	-34,3%	8.199	4,3%	10,0%	-5,0%	81	406,3%
Beherbergung und Gastronomie	2.199	-52,0%	6.251	32,7%	26,0%	-23,3%	182	506,7%
wirtschaftliche Dienstleistungen	3.989	-22,8%	12.407	17,7%	24,3%	-8,6%	1.331	141,1%
dar. Überlassung von Arbeitskräften	2.056	-30,4%	5.516	28,2%	27,2%	-13,5%	1.249	145,9%
dar. Gebäudebetreuung	1.548	-11,6%	4.498	10,7%	25,6%	-4,5%	56	180,0%
Gesundheits- und Sozialwesen	1.722	-13,5%	15.774	5,3%	9,8%	-1,9%	176	351,3%
Graz	17.862	-31,4%	188.792	4,9%	8,6%	-4,0%	2.848	147,7%
Steiermark	37.945	-39,7%	527.944	4,9%	6,7%	-4,4%	7.300	170,1%

Arbeitsmarktservice Graz Ost

Neutorgasse 46 | 8010 Graz
Tel: +43 50 904 640 | E-Mail: ams.graz-ost@ams.at

Arbeitsmarktservice Graz West und Umgebung

Niesenberggasse 67-69 | 8020 Graz
Tel: +43 50 904 640 | E-Mail: ams.graz-west@ams.at

Medieninhaber, Verleger und Herausgeber

Arbeitsmarktservice Steiermark
8020 Graz, Babenbergerstraße 33 | Tel. +43 50 904 640
<https://www.ams.at/#steiermark> | statistik.steiermark@ams.at

Verwendung mit Quellenangabe gestattet