

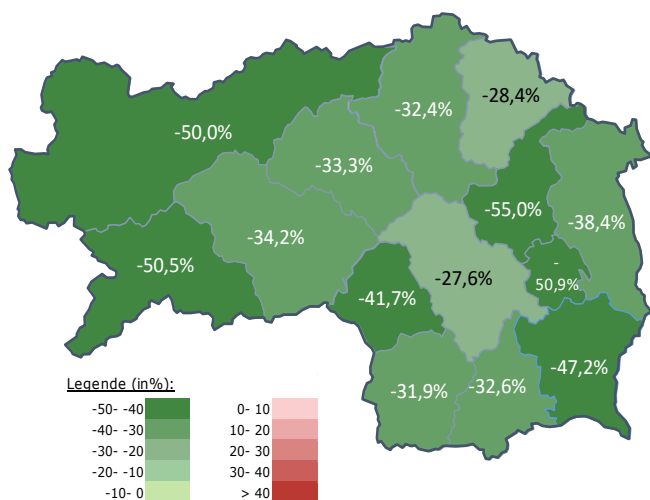
Arbeitsmarktkennndaten Juni 2021

		Veränderung zu 2020		Vergleich zur Steiermark	
		absolut	relativ in %		
Bestand vorgemerkte Arbeitslose	15.697	-5.969	-27,6%	31.025	-33,7%
Frauen	7.068	-2.558	-26,6%	14.679	-35,0%
Männer	8.629	-3.411	-28,3%	16.346	-32,4%
unter 25 Jahre	1.369	-1.086	-44,2%	2.628	-49,4%
25 bis unter 50 Jahre	9.271	-3.993	-30,1%	16.585	-38,0%
über 50 Jahre	5.057	-890	-15,0%	11.812	-20,3%
AusländerInnen	6.098	-2.252	-27,0%	8.734	-32,8%
mit ges. Vermittlungseinschränkungen	4.877	-566	-10,4%	11.418	-15,4%
davon anerkannte Behinderte	829	-28	-3,3%	2.203	-8,1%
in Schulungen des AMS	3.662	856	30,5%	8.664	25,9%
Dynamik: arbeitslos geworden	2.799	737	35,7%	6.618	27,4%
Arbeitslosigkeit beendet	4.001	-350	-8,0%	9.983	-24,6%
dar. Arbeitsaufnahmen	2.185	-499	-18,6%	5.607	-34,3%

Stellen- und Lehrstellenmarkt Juni 2021

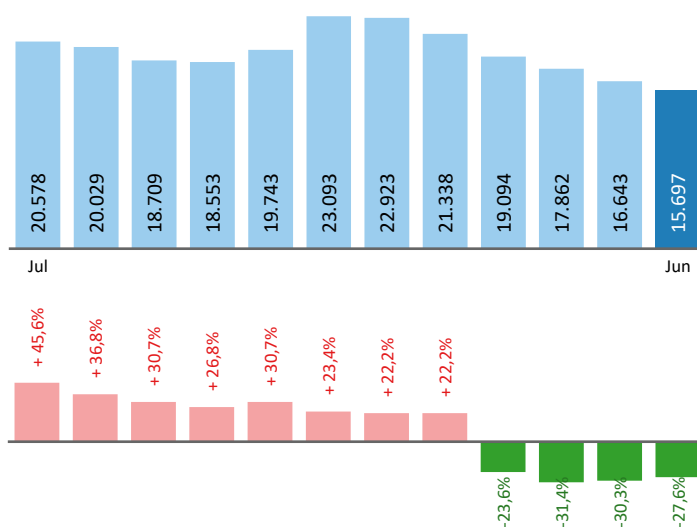
Bestand	Steiermark			Zugang	Steiermark						
	+/- zu 2020		in %		+/- zu 2020		in %				
	absolut	in %			absolut	in %					
offene Stellen (sofort verfügbar)	6.190	2.695	77,1%	16.197	75,3%	offene Stellen	3.339	1.487	80,3%	7.666	63,7%
offene Stellen (nicht sof. verf.)	479	108	29,1%	1.489	23,8%	Lehrstellensuchende	256	12	4,9%	650	15,0%
Lehrstellensuchende	262	-69	-20,8%	555	-15,1%	offene Lehrstellen	125	15	13,6%	324	-19,0%
offene Lehrstellen (sofort verf.)	261	60	29,9%	944	22,4%						

Veränderung der Arbeitslosigkeit im Juni 2021



Veränderung der Arbeitslosigkeit

(in den letzten 12 Monaten)

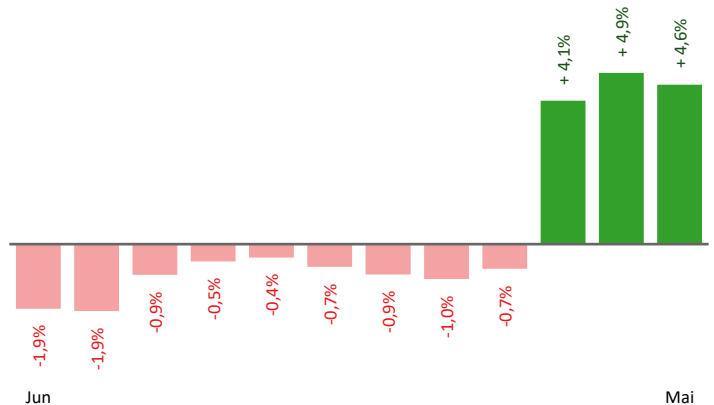


Beschäftigte und Arbeitslosenquoten des Vormonats Mai 2021

unselbstständig Beschäftigte Mai 2021

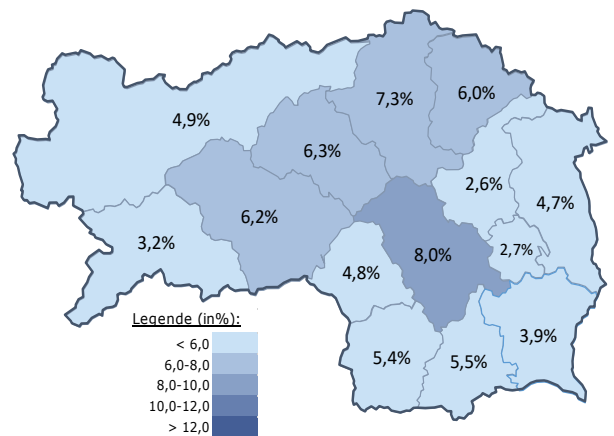
	Graz		Steiermark	
		+/- zu 2020		+/- zu 2020
Summe	190.432	4,6%	534.186	4,3%
Frauen	88.998	4,6%	243.398	4,7%
Männer	101.434	4,6%	290.788	4,0%
< 25 Jahre	18.699	7,2%	59.208	4,6%
25 bis 50 Jahre	119.345	4,4%	323.230	4,1%
> 50 Jahre	52.388	4,1%	151.748	4,4%
AusländerInnen	40.346	13,7%	94.253	16,2%

Veränderung der Beschäftigten (in den letzten 12 Monaten)



Arbeitslosenquoten Mai 2021

	Graz		Steiermark	
		+/- in %Pkt.		+/- in %Pkt.
Summe	8,0%	-3,6%	5,9%	-3,7%
Frauen	7,7%	-3,3%	6,1%	-4,1%
Männer	8,3%	-3,7%	5,8%	-3,4%
< 25 Jahre	7,3%	-6,7%	4,7%	-5,7%
25 bis 50 Jahre	7,6%	-3,7%	5,3%	-3,9%
> 50 Jahre	9,2%	-2,1%	7,7%	-2,6%
AusländerInnen	14,2%	-6,7%	9,3%	-6,6%



Kenndaten nach ausgewählten Wirtschaftsklassen im Monat Mai 2021

Veränderung zum Vorjahresmonat	vorgemerkte Arbeitslose		Beschäftigte		Arbeitslosenquote		Zugang offene Stellen	
		in %		in %		in %Pkt		in %
Produktion (Herstellung von Waren)	1.288	-25,2%	29.967	10,7%	4,1%	-1,9%	158	203,8%
Bauwesen	835	-34,7%	10.881	8,6%	7,1%	-4,2%	157	42,7%
Handel	1.936	-30,2%	23.097	3,9%	7,7%	-3,4%	470	97,5%
Verkehrswesen	846	-31,9%	8.244	3,8%	9,3%	-4,2%	51	64,5%
Beherbergung und Gastronomie	1.898	-50,8%	6.675	20,6%	22,1%	-18,9%	347	177,6%
wirtschaftliche Dienstleistungen	3.695	-24,5%	12.850	17,9%	22,3%	-8,7%	1.167	92,6%
dar. Überlassung von Arbeitskräften	1.894	-31,1%	5.792	28,9%	24,6%	-13,3%	1.027	85,0%
dar. Gebäudebetreuung	1.448	-13,6%	4.602	9,4%	23,9%	-4,6%	105	191,7%
Gesundheits- und Sozialwesen	1.700	-14,1%	15.874	5,9%	9,7%	-2,0%	217	141,1%
Graz	16.643	-30,3%	190.432	4,6%	8,0%	-3,6%	3.023	97,6%
Steiermark	33.711	-38,3%	534.186	4,3%	5,9%	-3,7%	7.266	83,3%

Arbeitsmarktservice Graz Ost

Neutorgasse 46 | 8010 Graz
Tel: +43 50 904 640 | E-Mail: ams.graz-ost@ams.at

Arbeitsmarktservice Graz West und Umgebung

Niesenberggasse 67-69 | 8020 Graz
Tel: +43 50 904 640 | E-Mail: ams.graz-west@ams.at

Medieninhaber, Verleger und Herausgeber

Arbeitsmarktservice Steiermark
8020 Graz, Babenbergerstraße 33 | Tel. +43 50 904 640
<https://www.ams.at/#steiermark> | statistik.steiermark@ams.at

Verwendung mit Quellenangabe gestattet