

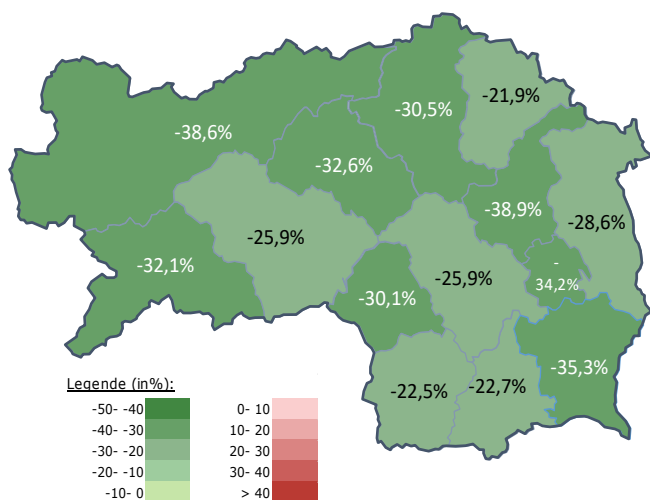
Arbeitsmarktkennndaten Juli 2021

		Veränderung zu 2020		Vergleich zur Steiermark	
		absolut	relativ in %		
Bestand vorgemerkte Arbeitslose	15.252	-5.326	-25,9%	31.526	-27,9%
Frauen	6.990	-2.239	-24,3%	15.407	-27,2%
Männer	8.262	-3.087	-27,2%	16.119	-28,5%
unter 25 Jahre	1.447	-897	-38,3%	2.957	-38,7%
25 bis unter 50 Jahre	8.950	-3.570	-28,5%	16.842	-32,2%
über 50 Jahre	4.855	-859	-15,0%	11.727	-16,5%
AusländerInnen	5.594	-1.947	-25,8%	8.231	-29,2%
mit ges. Vermittlungseinschränkungen	4.668	-666	-12,5%	11.288	-13,9%
davon anerkannte Behinderte	792	-62	-7,3%	2.151	-7,9%
in Schulungen des AMS	3.073	432	16,4%	7.580	18,7%
Dynamik: arbeitslos geworden	3.797	510	15,5%	9.640	10,6%
Arbeitslosigkeit beendet	4.666	59	1,3%	9.978	-20,1%
dar. Arbeitsaufnahmen	1.918	-689	-26,4%	4.390	-40,9%

Stellen- und Lehrstellenmarkt Juli 2021

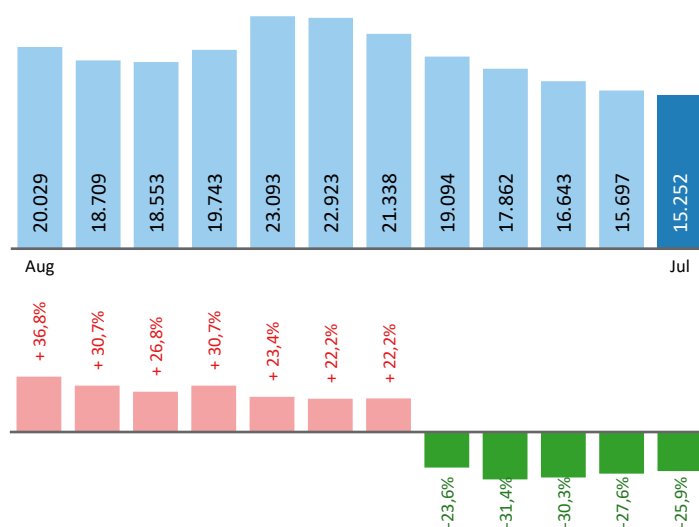
Bestand	Steiermark			Zugang	Steiermark						
	+/- zu 2020		in %		+/- zu 2020		in %				
	absolut	in %			absolut	in %					
offene Stellen (sofort verfügbar)	6.596	2.864	76,7%	16.745	79,2%	offene Stellen	3.575	1.351	60,7%	7.437	46,6%
offene Stellen (nicht sof. verf.)	519	122	30,7%	1.406	20,0%	Lehrstellensuchende	397	-30	-7,0%	857	-10,4%
Lehrstellensuchende	549	46	9,1%	1.371	11,0%	offene Lehrstellen	102	-3	-2,9%	309	-13,0%
offene Lehrstellen (sofort verf.)	283	55	24,1%	1.056	1,8%						

Veränderung der Arbeitslosigkeit im Juli 2021



Veränderung der Arbeitslosigkeit

(in den letzten 12 Monaten)

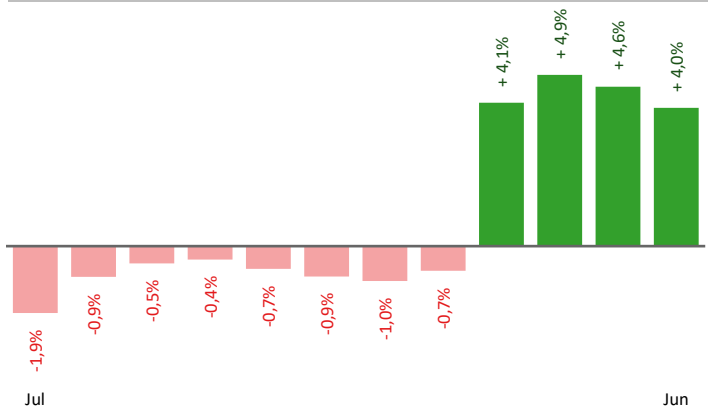


Beschäftigte und Arbeitslosenquoten des Vormonats Juni 2021

unselbstständig Beschäftigte Juni 2021

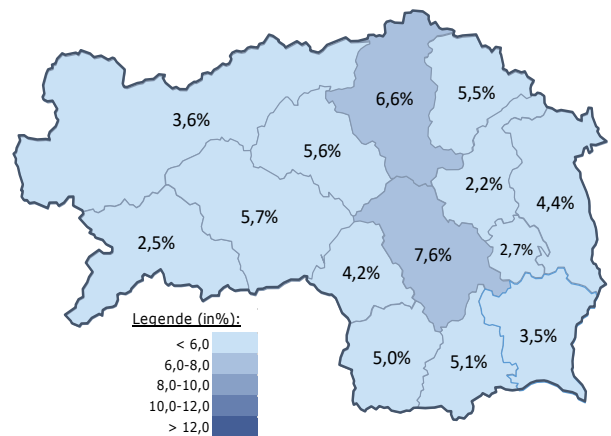
	Graz		Steiermark	
		+/- zu 2020		+/- zu 2020
Summe	191.811	4,0%	540.124	3,4%
Frauen	89.547	4,0%	246.346	3,8%
Männer	102.264	4,0%	293.778	3,0%
< 25 Jahre	19.078	6,1%	61.030	4,1%
25 bis 50 Jahre	120.035	3,8%	325.762	3,1%
> 50 Jahre	52.698	3,6%	153.332	3,6%
AusländerInnen	41.206	12,6%	97.886	13,4%

Veränderung der Beschäftigten (in den letzten 12 Monaten)



Arbeitslosenquoten Juni 2021

	Graz		Steiermark	
		+/- in %Pkt.		+/- in %Pkt.
Summe	7,6%	-2,9%	5,4%	-2,8%
Frauen	7,3%	-2,7%	5,6%	-3,1%
Männer	7,8%	-3,1%	5,3%	-2,5%
< 25 Jahre	6,7%	-5,3%	4,1%	-4,0%
25 bis 50 Jahre	7,2%	-3,1%	4,8%	-3,0%
> 50 Jahre	8,8%	-1,7%	7,2%	-1,9%
AusländerInnen	12,9%	-5,7%	8,2%	-4,9%



Kenndaten nach ausgewählten Wirtschaftsklassen im Monat Juni 2021

Veränderung zum Vorjahresmonat	vorgemerkte Arbeitslose		Beschäftigte		Arbeitslosenquote		Zugang offene Stellen	
		in %		in %		in %Pkt		in %
Produktion (Herstellung von Waren)	1.224	-23,4%	30.049	10,2%	3,9%	-1,6%	198	102,0%
Bauwesen	784	-23,5%	10.972	5,4%	6,7%	-2,3%	150	22,0%
Handel	1.886	-25,5%	23.178	3,5%	7,5%	-2,6%	476	70,6%
Verkehrswesen	769	-29,4%	8.321	3,1%	8,5%	-3,4%	177	378,4%
Beherbergung und Gastronomie	1.640	-49,1%	7.310	19,9%	18,3%	-16,2%	329	99,4%
wirtschaftliche Dienstleistungen	3.387	-24,3%	13.183	16,1%	20,4%	-7,8%	1.336	110,1%
dar. Überlassung von Arbeitskräften	1.711	-31,0%	6.035	27,0%	22,1%	-12,2%	1.167	120,6%
dar. Gebäudebetreuung	1.322	-14,9%	4.638	6,2%	22,2%	-4,1%	122	58,4%
Gesundheits- und Sozialwesen	1.721	-12,2%	15.807	5,1%	9,8%	-1,7%	214	87,7%
Graz	15.697	-27,6%	191.811	4,0%	7,6%	-2,9%	3.339	80,3%
Steiermark	31.025	-33,7%	540.124	3,4%	5,4%	-2,8%	7.666	63,7%

Arbeitsmarktservice Graz Ost

Neutorgasse 46 | 8010 Graz
Tel: +43 50 904 640 | E-Mail: ams.graz-ost@ams.at

Arbeitsmarktservice Graz West und Umgebung

Niesenberggasse 67-69 | 8020 Graz
Tel: +43 50 904 640 | E-Mail: ams.graz-west@ams.at

Medieninhaber, Verleger und Herausgeber

Arbeitsmarktservice Steiermark
8020 Graz, Babenbergerstraße 33 | Tel. +43 50 904 640
<https://www.ams.at/#steiermark> | statistik.steiermark@ams.at

Verwendung mit Quellenangabe gestattet