

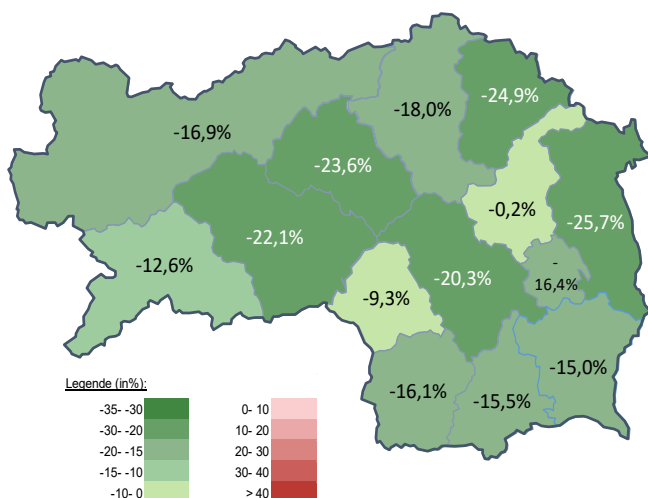
Arbeitsmarktkennndaten Juni 2022

		Veränderung zu 2021		Vergleich zur Steiermark	
		absolut	relativ in %		
Bestand vorgemerkte Arbeitslose	12.515	-3.182	-20,3%	25.050	-19,3%
Frauen	5.660	-1.408	-19,9%	11.646	-20,7%
Männer	6.855	-1.774	-20,6%	13.404	-18,0%
unter 25 Jahre	1.144	-225	-16,4%	2.417	-8,0%
25 bis unter 50 Jahre	7.273	-1.998	-21,6%	13.047	-21,3%
über 50 Jahre	4.098	-959	-19,0%	9.586	-18,8%
Ausländer_innen	4.993	-1.105	-18,1%	7.235	-17,2%
mit gesundheitl. Vermittlungseinschränkungen	4.110	-767	-15,7%	9.611	-15,8%
davon anerkannte Behinderte	721	-108	-13,0%	1.932	-12,3%
in Schulungen des AMS	3.471	-191	-5,2%	7.598	-12,3%
Dynamik: arbeitslos geworden	3.056	257	9,2%	6.997	5,7%
Arbeitslosigkeit beendet	3.555	-446	-11,1%	8.541	-14,4%
dar. Arbeitsaufnahmen	1.715	-470	-21,5%	4.334	-22,7%

Stellen- und Lehrstellenmarkt Juni 2022

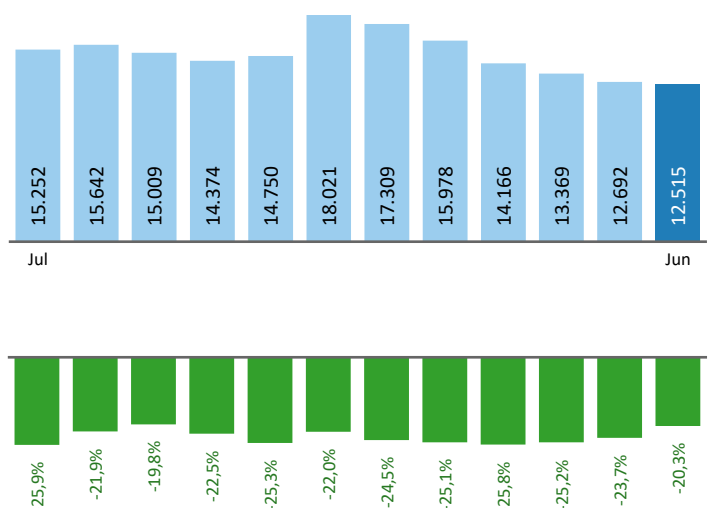
Bestand	Steiermark			Zugang	Steiermark						
	±- zu 2021		in %		±- zu 2021		in %				
	absolut	in %		absolut	in %						
offene Stellen (sofort verfügbar)	8.209	2.019	32,6%	20.721	27,9%	offene Stellen	3.368	29	0,9%	7.392	-3,6%
offene Stellen (nicht sof. verf.)	532	53	11,1%	1.374	-7,7%	Lehrstellensuchende	234	-22	-8,6%	633	-2,6%
Lehrstellensuchende	194	-68	-26,0%	468	-15,7%	offene Lehrstellen	92	-33	-26,4%	275	-15,1%
offene Lehrstellen (sofort verf.)	324	63	24,1%	1.214	28,6%						

Veränderung der Arbeitslosigkeit im Juni 2022



Veränderung der Arbeitslosigkeit

(in den letzten 12 Monaten)

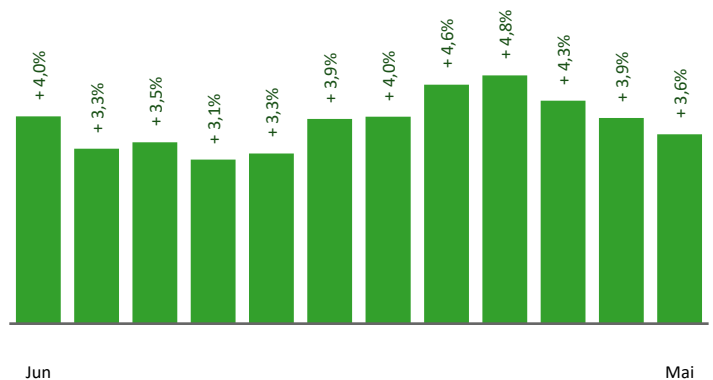


Beschäftigte und Arbeitslosenquoten des Vormonats Mai 2022

unselbstständig Beschäftigte Mai 2022

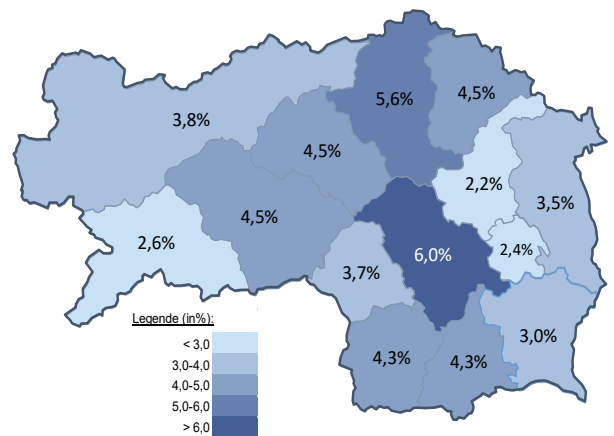
	Graz		Steiermark	
		+/- zu 2021		+/- zu 2021
Summe	197.334	3,6%	547.508	2,5%
Frauen	91.816	3,2%	249.329	2,4%
Männer	105.518	4,0%	298.179	2,5%
< 25 Jahre	19.444	4,0%	59.995	1,3%
25 bis 50 Jahre	123.552	3,5%	330.130	2,1%
> 50 Jahre	54.338	3,7%	157.383	3,7%
AusländerInnen	45.368	12,4%	105.151	11,6%

Veränderung der Beschäftigten (in den letzten 12 Monaten)



Arbeitslosenquoten Mai 2022

	Graz		Steiermark	
		+/- in % Pkt.		+/- in % Pkt.
Summe	6,0%	-2,0%	4,5%	-1,4%
Frauen	5,9%	-1,8%	4,6%	-1,5%
Männer	6,2%	-2,2%	4,4%	-1,3%
< 25 Jahre	5,6%	-1,7%	3,9%	-0,7%
25 bis 50 Jahre	5,6%	-2,0%	3,9%	-1,4%
> 50 Jahre	7,2%	-2,0%	5,9%	-1,7%
AusländerInnen	10,2%	-4,0%	6,7%	-2,7%



Kenndaten nach ausgewählten Wirtschaftsklassen im Monat Mai 2022

Wirtschaftsklasse	vorgemerkte Arbeitslose		Beschäftigte		Arbeitslosenquote		Zugang offene Stellen	
	Veränderung zum Vorjahresmonat	in %	in %	in %	in %Pkt	in %	in %	
Produktion (Herstellung von Waren)	937	-27,3%	30.827	2,9%	2,9%	-1,2%	181	14,6%
Bauwesen	724	-13,3%	11.202	3,0%	6,1%	-1,1%	133	-15,3%
Handel	1.586	-18,1%	23.754	2,8%	6,3%	-1,5%	494	5,1%
Verkehrswesen	579	-31,6%	8.756	6,2%	6,2%	-3,1%	108	111,8%
Beherbergung und Gastronomie	1.301	-31,5%	7.821	17,2%	14,3%	-7,9%	333	-4,0%
wirtschaftliche Dienstleistungen	2.768	-25,1%	13.383	4,1%	17,1%	-5,2%	1.516	29,9%
dar. Überlassung von Arbeitskräften	1.463	-22,8%	6.222	7,4%	19,0%	-5,6%	1.382	34,6%
dar. Gebäudebetreuung	1.027	-29,1%	4.810	4,5%	17,6%	-6,3%	90	-14,3%
Gesundheits- und Sozialwesen	1.411	-17,0%	17.020	7,2%	7,7%	-2,0%	254	17,1%
Graz	12.692	-23,7%	197.334	3,6%	6,0%	-2,0%	3.574	18,2%
Steiermark	25.818	-23,4%	547.508	2,5%	4,5%	-1,4%	8.112	11,6%

Arbeitsmarktservice Graz Ost

Neutorgasse 46 | 8010 Graz
Tel: +43 50 904 640 | E-Mail: ams.graz-ost@ams.at

Arbeitsmarktservice Graz West und Umgebung

Niesenberggasse 67-69 | 8020 Graz
Tel: +43 50 904 640 | E-Mail: ams.graz-west@ams.at

Medieninhaber, Verleger und Herausgeber

Arbeitsmarktservice Steiermark
8020 Graz, Babenbergerstraße 33 | Tel. +43 50 904 640
<https://www.ams.at/#steiermark> | statistik.steiermark@ams.at

Verwendung mit Quellenangabe gestattet