



























#### Arbeitsmarktkennndaten November 2025

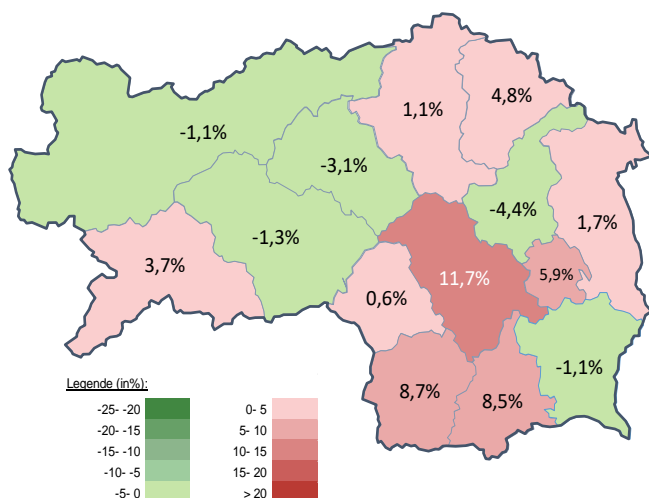
		Veränderung zu 2024		Vergleich zur Steiermark	
		absolut	relativ in %		
<b>Bestand vorgemerkte Arbeitslose</b>	<b>19.683</b>	<b>2.055</b>	 11,7%	<b>37.516</b>	 6,8%
Frauen	8.733	1.294	 17,4%	16.827	 9,6%
Männer*	10.950	761	 7,5%	20.689	 4,7%
unter 25 Jahre	1.905	125	 7,0%	3.870	 2,0%
25 bis 49 Jahre	11.818	1.216	 11,5%	20.654	 7,4%
über 50 Jahre	5.960	714	 13,6%	12.992	 7,4%
Ausländer_innen	9.115	947	 11,6%	13.386	 9,6%
mit gesundheitl. Vermittlungseinschränkungen	5.816	541	 10,3%	12.490	 2,6%
davon anerkannte Behinderte	1.211	228	 23,2%	2.968	 11,4%
in Schulungen des AMS	4.017	58	 1,5%	8.664	 1,1%
Dynamik: arbeitslos geworden	3.760	28	 0,8%	9.276	 -3,1%
Arbeitslosigkeit beendet	4.086	573	 16,3%	9.022	 7,6%
dar. Arbeitsaufnahmen	1.876	160	 9,3%	4.188	 -0,2%

\* Männer und Personen mit alternativem Geschlechtseintrag (gilt für den gesamten Bericht)

#### Stellen- und Lehrstellenmarkt November 2025

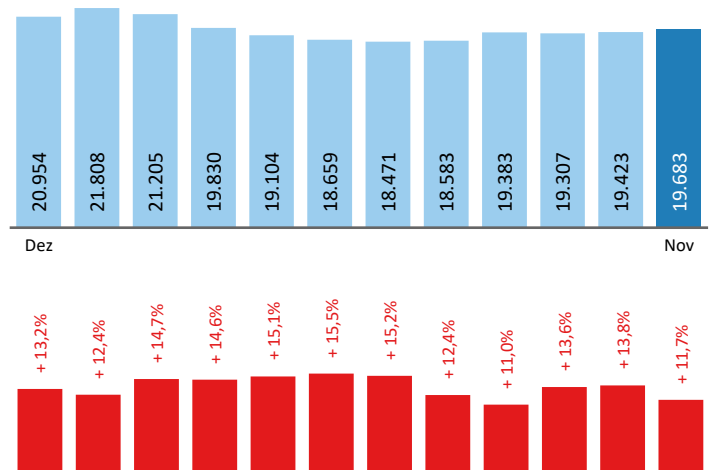
Bestand	Steiermark			Zugang	Steiermark		
	±/- zu 2024		in %		±/- zu 2024		in %
	absolut	in %			absolut	in %	
offene Stellen (sofort verfügbar)	3.355	-640 -16,0%	10.329 -9,1%	offene Stellen	2.002	1 0,0%	5.512 17,1%
offene Stellen (nicht sof. verf.)	358	56 18,5%	1.749 7,2%				
Lehrstellensuchende	690	386 127,0%	1.127 59,2%	Lehrstellensuchende	291	24 9,0%	707 24,3%
offene Lehrstellen (sofort verf.)	146	-78 -34,8%	737 -31,9%	offene Lehrstellen	171	4 2,4%	450 -27,3%

#### Veränderung der Arbeitslosigkeit im November 2025



#### Veränderung der Arbeitslosigkeit

(in den letzten 12 Monaten)

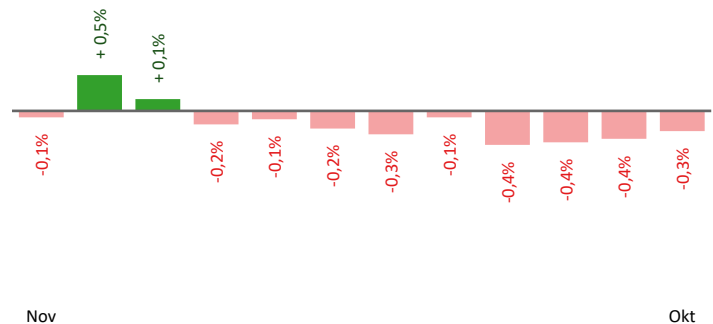


## Beschäftigte und Arbeitslosenquoten des Vormonats Oktober 2025

### unselbstständig Beschäftigte Oktober 2025

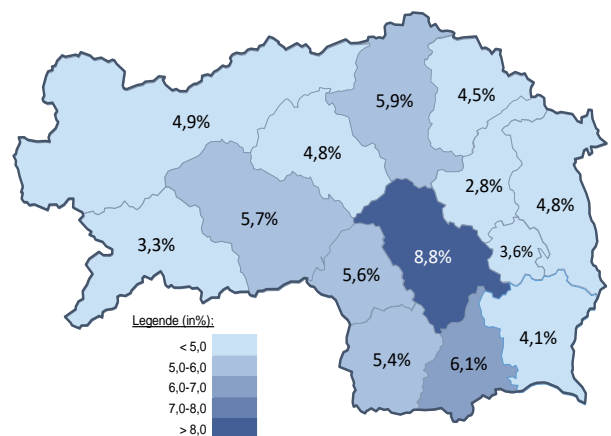
	Graz		Steiermark	
		±/- zu 2024		±/- zu 2024
<b>Summe</b>	<b>201.116</b>	<b>-0,3%</b>	<b>548.570</b>	<b>-0,4%</b>
Frauen	95.216	0,1%	254.631	0,4%
Männer	105.900	-0,6%	293.939	-1,0%
bis 25 Jahre	18.856	-3,1%	58.218	-3,3%
25 bis 49 Jahre	126.001	-0,2%	327.179	-0,5%
über 50 Jahre	56.259	0,6%	163.173	1,0%
Ausländer_innen	52.715	2,0%	118.961	2,4%

### Veränderung der Beschäftigten (in den letzten 12 Monaten)



### Arbeitslosenquoten Oktober 2025

	Graz		Steiermark	
		±/- in % Pkt.		±/- in % Pkt.
<b>Summe</b>	<b>8,8%</b>	<b>1,0%</b>	<b>6,2%</b>	<b>0,5%</b>
Frauen	8,5%	1,3%	6,1%	0,6%
Männer	9,1%	0,8%	6,2%	0,4%
bis 25 Jahre	9,2%	1,0%	6,1%	0,4%
25 bis 49 Jahre	8,5%	1,0%	5,8%	0,5%
über 50 Jahre	9,3%	1,0%	7,0%	0,4%
Ausländer_innen	14,5%	1,4%	9,7%	0,7%



### Kenndaten nach ausgewählten Wirtschaftsklassen im Monat Oktober 2025

	vorgemerkte Arbeitslose		Beschäftigte		Arbeitslosenquote		Zugang offene Stellen	
	Veränderung zum Vorjahresmonat	in %		in %		in %Pkt		in %
Produktion (Herstellung von Waren)	1.628	7,0%	30.761	-2,1%	5,0%	0,4%	66	-15,4%
Bauwesen	870	-1,9%	10.427	-0,6%	7,7%	-0,1%	137	52,2%
Handel	2.424	14,2%	22.303	-3,9%	9,8%	1,4%	405	-3,6%
Verkehrswesen	1.003	20,0%	9.387	0,1%	9,7%	1,5%	63	12,5%
Beherbergung und Gastronomie	1.963	12,7%	7.822	-0,5%	20,1%	1,9%	191	-12,8%
wirtschaftliche Dienstleistungen	3.775	11,9%	12.399	1,6%	23,3%	1,7%	731	-8,6%
dar. Überlassung von Arbeitskräften	1.820	3,7%	4.746	-3,5%	27,7%	1,4%	646	-5,4%
dar. Gebäudebetreuung	1.569	23,4%	5.310	3,8%	22,8%	2,9%	59	1,7%
Gesundheits- und Sozialwesen	2.007	15,2%	18.110	3,2%	10,0%	0,9%	172	-19,2%
<b>Graz</b>	<b>19.423</b>	<b>13,8%</b>	<b>201.116</b>	<b>-0,3%</b>	<b>8,8%</b>	<b>1,0%</b>	<b>2.162</b>	<b>-11,9%</b>
Steiermark	36.052	8,8%	548.570	-0,4%	6,2%	0,5%	7.137	6,9%

#### Arbeitsmarktservice Graz Ost

Neutorgasse 46 | 8010 Graz  
Tel: +43 50 904 640 | E-Mail: [ams.graz-ost@ams.at](mailto:ams.graz-ost@ams.at)

#### Arbeitsmarktservice Graz West und Umgebung

Zollgasse 4 | 8020 Graz  
Tel: +43 50 904 640 | E-Mail: [ams.graz-west@ams.at](mailto:ams.graz-west@ams.at)

#### Medieninhaber, Verleger und Herausgeber

Arbeitsmarktservice Steiermark  
8020 Graz, Babenbergerstraße 33 | Tel. +43 50 904 640  
<https://www.ams.at/#steiermark> | [statistik.steiermark@ams.at](mailto:statistik.steiermark@ams.at)

Verwendung mit Quellenangabe gestattet