

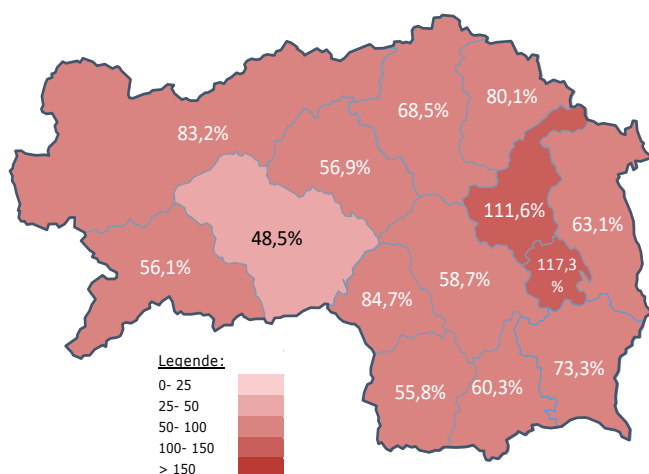
#### Arbeitsmarktkennndaten Juni 2020

			Veränderung zu 2019		Vergleich zur Steiermark	
	absolut	relativ in %	absolut	relativ in %	absolut	relativ in %
<b>Bestand vorgemerkte Arbeitslose</b>	<b>2.875</b>	<b>1.112</b>		63,1%	<b>46.768</b>	63,7%
Frauen	1.579	610		63,0%	22.573	66,1%
Männer	1.296	502		63,2%	24.195	61,6%
unter 25 Jahre	296	135		83,9%	5.197	67,2%
25 bis unter 50 Jahre	1.541	648		72,6%	26.755	72,8%
über 50 Jahre	1.038	329		46,4%	14.816	48,5%
AusländerInnen	414	184		80,0%	13.005	77,8%
mit ges. Vermittlungseinschränkungen	1.024	224		28,0%	13.500	32,7%
davon anerkannte Behinderte	120	22		22,4%	2.396	38,2%
in Schulungen des AMS	485	4		0,8%	6.883	-6,4%
Dynamik: arbeitslos geworden	370	-107	-22,4%		5.194	-22,8%
Arbeitslosigkeit beendet	945	415		78,3%	13.243	50,6%
dar. Arbeitsaufnahmen	651	389		148,5%	8.540	91,7%

#### Stellen- und Lehrstellenmarkt Juni 2020

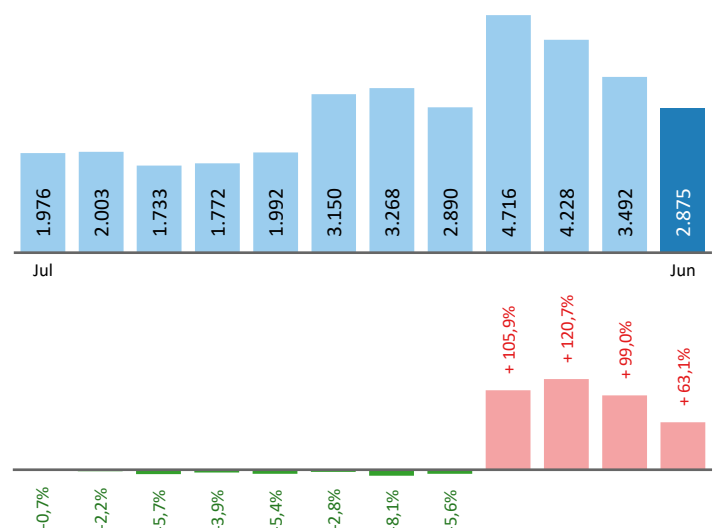
Bestand	Steiermark			Zugang	Steiermark				
	absolut	+/- zu 2019			absolut	+/- zu 2019			
		absolut	in %	in %		absolut	in %	in %	
offene Stellen (sofort verfügbar)	602	107	21,6%	9.241 -24,3%	offene Stellen	345	46	15,4%	4.683 -14,0%
offene Stellen (nicht sof. verf.)	116	-23	-16,5%	1.203 -17,0%	Lehrstellensuchende	26	-13	-33,3%	565 -0,4%
Lehrstellensuchende	35	3	9,4%	654 -2,7%	offene Lehrstellen	34	24	240,0%	400 71,7%
offene Lehrstellen (sofort verf.)	24	-19	-44,2%	771 -8,2%					

#### Veränderung der Arbeitslosigkeit im Juni 2020



#### Veränderung der Arbeitslosigkeit

(in den letzten 12 Monaten)

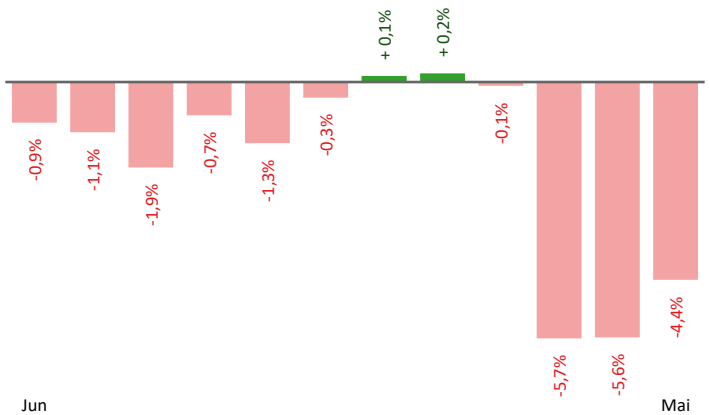


## Beschäftigte und Arbeitslosenquoten des Vormonats Mai 2020

### unselbstständig Beschäftigte Mai 2020

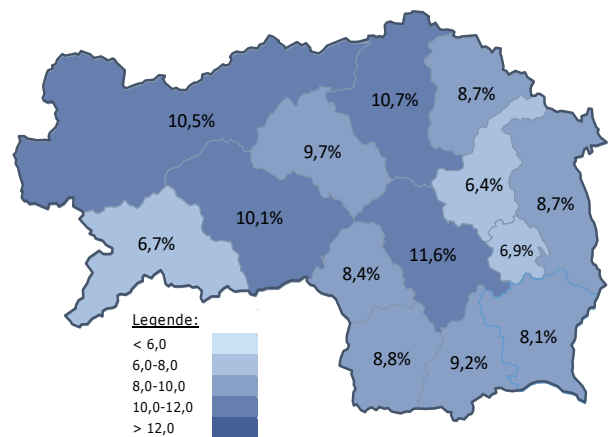
	Hartberg		Steiermark	
		+/- zu 2019		+/- zu 2019
<b>Summe</b>	<b>36.693</b>	<b>-4,4%</b>	<b>512.252</b>	<b>-4,0%</b>
Frauen	16.785	-4,7%	232.515	-4,3%
Männer	19.908	-4,1%	279.737	-3,8%
< 25 Jahre	4.582	-6,9%	56.587	-8,1%
25 bis 50 Jahre	21.723	-5,0%	310.379	-4,6%
> 50 Jahre	10.388	-1,8%	145.286	-1,0%
AusländerInnen	1.699	-11,1%	81.127	-6,2%

### Veränderung der Beschäftigten (in den letzten 12 Monaten)



### Arbeitslosenquoten Mai 2020

	Hartberg		Steiermark	
		+/- in %Pkt.		+/- in %Pkt.
<b>Summe</b>	<b>8,7%</b>	<b>4,3%</b>	<b>9,6%</b>	<b>4,4%</b>
Frauen	10,2%	5,1%	10,2%	4,8%
Männer	7,4%	3,6%	9,1%	4,0%
< 25 Jahre	8,0%	4,9%	10,3%	5,5%
25 bis 50 Jahre	8,0%	4,3%	9,2%	4,5%
> 50 Jahre	10,4%	4,1%	10,3%	3,7%
AusländerInnen	24,0%	13,2%	15,9%	7,9%



### Kenndaten nach ausgewählten Wirtschaftsklassen im Monat Mai 2020

Veränderung zum Vorjahresmonat	vorgemerkte Arbeitslose		Beschäftigte		Arbeitslosenquote		Zugang offene Stellen	
		in %		in %		in %Pkt		in %
Produktion (Herstellung von Waren)	442	97,3%	7.230	-3,9%	5,8%	2,9%	32	-8,6%
Bauwesen	336	72,3%	4.901	-3,0%	6,4%	2,7%	34	30,8%
Handel	533	99,6%	5.848	-4,1%	8,4%	4,2%	44	0,0%
Verkehrswesen	112	96,5%	1.298	-5,5%	7,9%	4,0%	3	50,0%
Beherbergung und Gastronomie	718	241,9%	1.434	-27,2%	33,4%	23,7%	52	-38,8%
wirtschaftliche Dienstleistungen	471	109,3%	1.218	-17,8%	27,9%	14,7%	157	82,6%
dar. Überlassung von Arbeitskräften	350	113,4%	530	-33,2%	39,8%	22,7%	145	93,3%
dar. Gebäudebetreuung	55	52,8%	341	0,9%	13,9%	4,3%	8	-11,1%
Gesundheits- und Sozialwesen	281	31,9%	2.901	1,2%	8,8%	1,9%	20	81,8%
<b>Hartberg</b>	<b>3.492</b>	<b>99,0%</b>	<b>36.693</b>	<b>-4,4%</b>	<b>8,7%</b>	<b>4,3%</b>	<b>363</b>	<b>13,4%</b>
Steiermark	54.642	84,6%	512.252	-4,0%	9,6%	4,4%	3.963	-33,8%

#### Arbeitsmarktservice Hartberg

Grünfeldgasse 1  
8230 Hartberg  
Tel: +43 3332 62 6 02

E-Mail: ams.hartberg@ams.at



#### Medieninhaber, Verleger und Herausgeber

Arbeitsmarktservice Steiermark  
8020 Graz, Babenbergerstraße 33 | Tel. +43 316 7081  
<https://www.ams.at/#steiermark> | statistik.steiermark@ams.at

Verwendung mit Quellenangabe gestattet