

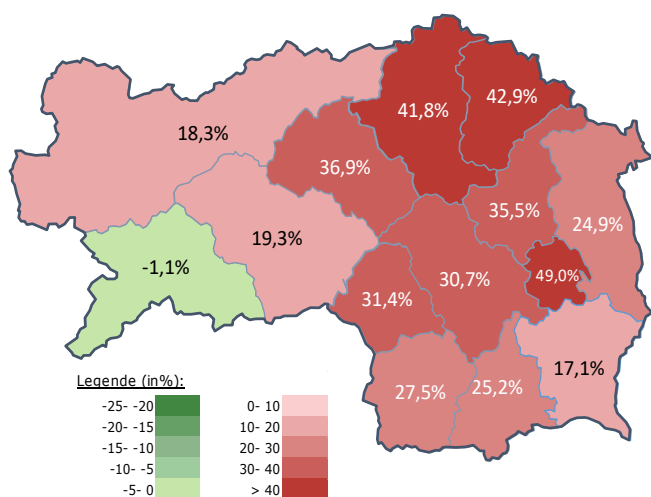
Arbeitsmarktkennndaten September 2020

	absolut	Veränderung zu 2019		Vergleich zur Steiermark	
		absolut	relativ in %	absolut	relativ in %
Bestand vorgemerkte Arbeitslose	2.164	431	24,9%	38.389	29,2%
Frauen	1.183	233	24,5%	17.961	27,0%
Männer	981	198	25,3%	20.428	31,1%
unter 25 Jahre	229	27	13,4%	4.001	15,9%
25 bis unter 50 Jahre	1.068	230	27,4%	21.465	33,3%
über 50 Jahre	867	174	25,1%	12.923	27,1%
AusländerInnen	305	72	30,9%	10.645	37,9%
mit ges. Vermittlungseinschränkungen	932	135	16,9%	12.397	19,7%
davon anerkannte Behinderte	119	16	15,5%	2.246	24,5%
in Schulungen des AMS	463	-41	-8,1%	6.857	-6,4%
Dynamik: arbeitslos geworden	487	-66	-11,9%	8.120	-13,9%
Arbeitslosigkeit beendet	908	23	2,6%	12.806	4,1%
dar. Arbeitsaufnahmen	570	41	7,8%	7.529	12,0%

Stellen- und Lehrstellenmarkt September 2020

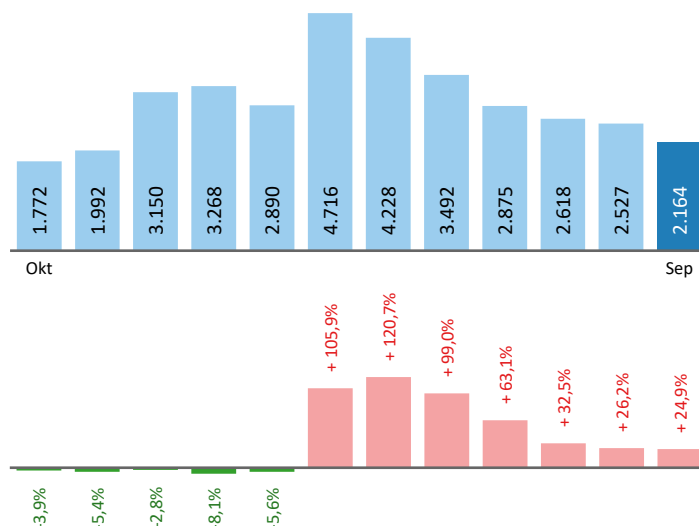
Bestand	Steiermark			Zugang	Steiermark						
	±/- zu 2019		in %		±/- zu 2019		in %				
	absolut	in %		absolut	in %						
offene Stellen (sofort verfügbar)	637	90	16,5%	10.052	-12,2%	offene Stellen	390	78	25,0%	5.451	-6,8%
offene Stellen (nicht sof. verf.)	66	-90	-57,7%	1.399	-32,9%	Lehrstellensuchende	30	-7	-18,9%	693	-17,3%
Lehrstellensuchende	65	27	71,1%	1.058	17,9%	offene Lehrstellen	29	-3	-9,4%	269	-29,6%
offene Lehrstellen (sofort verf.)	84	32	61,5%	1.136	0,0%						

Veränderung der Arbeitslosigkeit im September 2020



Veränderung der Arbeitslosigkeit

(in den letzten 12 Monaten)

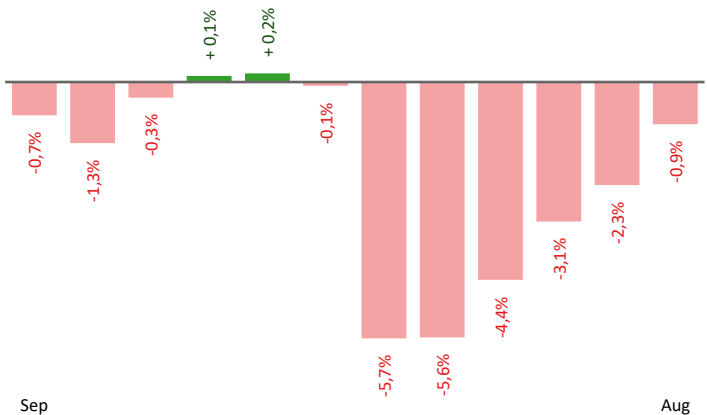


Beschäftigte und Arbeitslosenquoten des Vormonats August 2020

unselbstständig Beschäftigte August 2020

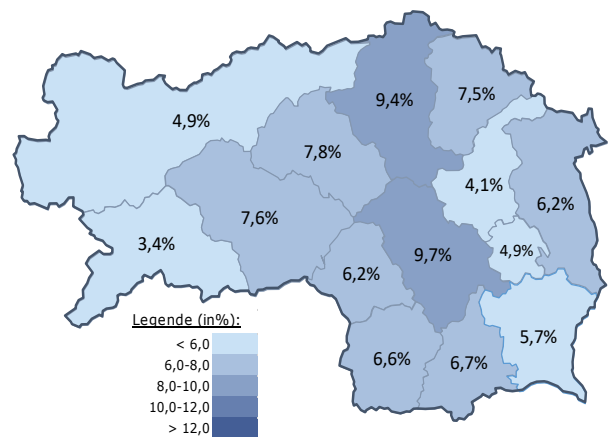
	Hartberg	Steiermark		
		+/- zu 2019	+/- zu 2019	
Summe	38.267	-0,9%	531.361	-1,1%
Frauen	17.501	-1,1%	241.371	-1,0%
Männer	20.766	-0,8%	289.990	-1,2%
< 25 Jahre	5.282	-2,3%	63.652	-3,7%
25 bis 50 Jahre	22.232	-1,7%	318.682	-1,5%
> 50 Jahre	10.753	1,4%	149.027	0,9%
AusländerInnen	2.108	4,4%	90.340	1,8%

Veränderung der Beschäftigten (in den letzten 12 Monaten)



Arbeitslosenquoten August 2020

	Hartberg	Steiermark		
		+/- in %Pkt.	+/- in %Pkt.	
Summe	6,2%	1,3%	7,3%	1,8%
Frauen	7,6%	1,5%	7,8%	1,8%
Männer	4,9%	1,1%	7,0%	1,9%
< 25 Jahre	4,4%	0,5%	6,7%	1,5%
25 bis 50 Jahre	5,6%	1,2%	7,0%	1,9%
> 50 Jahre	8,3%	1,7%	8,4%	1,7%
AusländerInnen	14,6%	4,0%	11,0%	3,2%



Kenndaten nach ausgewählten Wirtschaftsklassen im Monat August 2020

Veränderung zum Vorjahresmonat	vorgemerkte Arbeitslose		Beschäftigte		Arbeitslosenquote		Zugang offene Stellen	
		in %		in %		in %Pkt		in %
Produktion (Herstellung von Waren)	358	50,4%	7.330	-2,0%	4,7%	1,6%	35	2,9%
Bauwesen	226	27,0%	5.152	0,5%	4,2%	0,8%	25	31,6%
Handel	385	42,1%	6.048	-2,6%	6,0%	1,8%	34	-20,9%
Verkehrswesen	84	0,0%	1.322	-3,2%	6,0%	0,2%	3	-40,0%
Beherbergung und Gastronomie	295	44,6%	1.965	-5,6%	13,1%	4,1%	84	40,0%
wirtschaftliche Dienstleistungen	309	18,4%	1.366	-7,1%	18,4%	3,4%	119	25,3%
dar. Überlassung von Arbeitskräften	198	14,5%	658	-16,9%	23,1%	5,2%	107	32,1%
dar. Gebäudebetreuung	46	-4,2%	348	6,1%	11,7%	-1,1%	8	33,3%
Gesundheits- und Sozialwesen	368	16,5%	2.863	3,4%	11,4%	1,1%	17	-5,6%
Hartberg	2.527	26,2%	38.267	-0,9%	6,2%	1,3%	350	8,7%
Steiermark	42.144	34,4%	531.361	-1,1%	7,3%	1,8%	4.887	-6,0%

Arbeitsmarktservice Hartberg

Grünfeldgasse 1
8230 Hartberg
Tel: +43 50 904 640

E-Mail: ams.hartberg@ams.at



Medieninhaber, Verleger und Herausgeber

Arbeitsmarktservice Steiermark
8020 Graz, Babenbergerstraße 33 | Tel. +43 50 904 640
<https://www.ams.at/#steiermark> | statistik.steiermark@ams.at

Verwendung mit Quellenangabe gestattet