

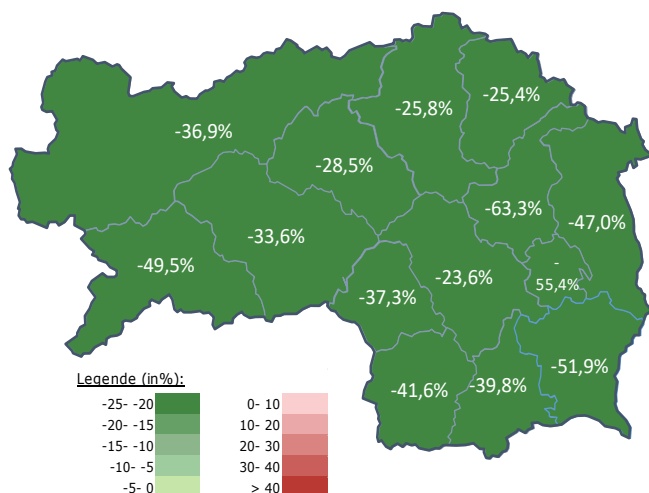
Arbeitsmarktkennndaten März 2021

		Veränderung zu 2020		Vergleich zur Steiermark	
		absolut	relativ in %		
Bestand vorgemerkte Arbeitslose	2.499	-2.217	-47,0%	42.173	-34,1%
Frauen	1.247	-951	-43,3%	19.177	-31,2%
Männer	1.252	-1.266	-50,3%	22.996	-36,3%
unter 25 Jahre	182	-377	-67,4%	3.745	-51,4%
25 bis unter 50 Jahre	1.248	-1.364	-52,2%	23.165	-37,1%
über 50 Jahre	1.069	-476	-30,8%	15.263	-21,6%
AusländerInnen	328	-288	-46,8%	11.969	-31,0%
mit ges. Vermittlungseinschränkungen	1.024	-197	-16,1%	13.530	-8,7%
davon anerkannte Behinderte	135	-20	-12,9%	2.539	-3,1%
in Schulungen des AMS	561	58	11,5%	8.936	27,4%
Dynamik: arbeitslos geworden	420	-2.146	-83,6%	6.535	-79,2%
Arbeitslosigkeit beendet	1.243	339	37,5%	15.877	49,5%
dar. Arbeitsaufnahmen	896	313	53,7%	10.182	62,2%

Stellen- und Lehrstellenmarkt März 2021

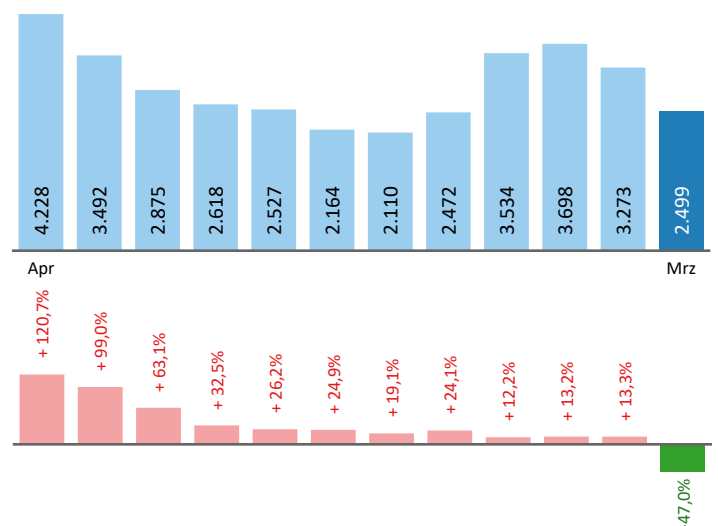
Bestand	Steiermark			Zugang	Steiermark		
	+/- zu 2020		in %		+/- zu 2020		in %
	absolut	in %		absolut	in %		
offene Stellen (sofort verfügbar)	641	-143 -18,2%	11.514 12,8%	offene Stellen	397	104 35,5%	7.182 79,2%
offene Stellen (nicht sof. verf.)	254	141 124,8%	2.514 52,5%	Lehrstellensuchende	48	20 71,4%	784 78,2%
Lehrstellensuchende	43	-4 -8,5%	550 -20,6%	offene Lehrstellen	41	33 412,5%	398 72,3%
offene Lehrstellen (sofort verf.)	41	21 105,0%	800 -1,0%				

Veränderung der Arbeitslosigkeit im März 2021



Veränderung der Arbeitslosigkeit

(in den letzten 12 Monaten)

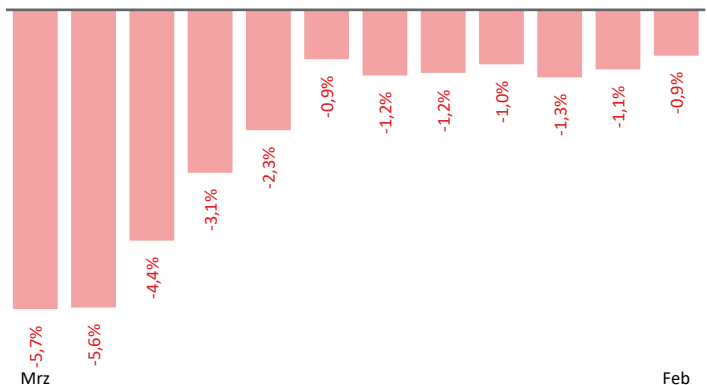


Beschäftigte und Arbeitslosenquoten des Vormonats Februar 2021

unselbstständig Beschäftigte Februar 2021

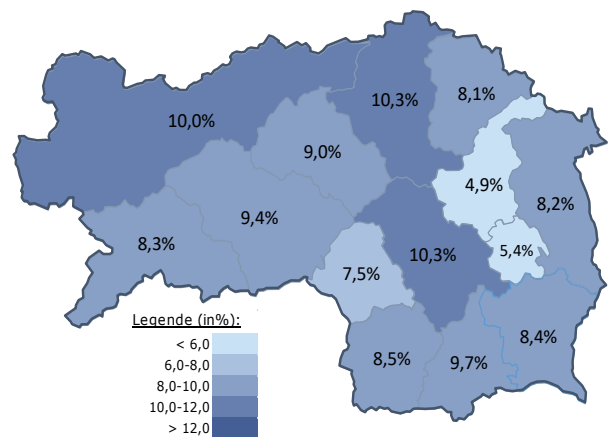
	Hartberg		Steiermark	
		+/- zu 2020		+/- zu 2020
Summe	36.707	-0,9%	514.900	-1,6%
Frauen	17.237	-1,2%	237.848	-1,8%
Männer	19.470	-0,6%	277.052	-1,5%
< 25 Jahre	4.606	-3,1%	57.421	-4,7%
25 bis 50 Jahre	21.661	-1,6%	312.079	-1,8%
> 50 Jahre	10.440	1,7%	145.400	0,0%
AusländerInnen	1.836	3,0%	85.366	-0,2%

Veränderung der Beschäftigten (in den letzten 12 Monaten)



Arbeitslosenquoten Februar 2021

	Hartberg		Steiermark	
		+/- in %Pkt.		+/- in %Pkt.
Summe	8,2%	0,9%	8,9%	1,7%
Frauen	7,3%	1,4%	8,0%	1,9%
Männer	8,9%	0,6%	9,7%	1,4%
< 25 Jahre	5,5%	0,0%	7,7%	1,2%
25 bis 50 Jahre	7,3%	1,0%	8,2%	1,6%
> 50 Jahre	11,1%	1,2%	10,8%	1,9%
AusländerInnen	18,4%	1,4%	14,1%	2,8%



Kenndaten nach ausgewählten Wirtschaftsklassen im Monat Februar 2021

Veränderung zum Vorjahresmonat	vorgemerkte Arbeitslose		Beschäftigte		Arbeitslosenquote		Zugang offene Stellen	
		in %		in %		in %Pkt		in %
Produktion (Herstellung von Waren)	378	8,0%	7.086	-3,1%	5,1%	0,5%	30	-33,3%
Bauwesen	748	3,7%	4.567	2,1%	14,1%	0,2%	47	46,9%
Handel	395	2,9%	5.930	-0,3%	6,2%	0,2%	43	0,0%
Verkehrswesen	89	-5,3%	1.276	-4,0%	6,5%	-0,1%	2	-66,7%
Beherbergung und Gastronomie	413	40,5%	1.657	-9,6%	20,0%	6,1%	57	-21,9%
wirtschaftliche Dienstleistungen	383	17,8%	1.334	-1,6%	22,3%	3,0%	151	-40,8%
dar. Überlassung von Arbeitskräften	251	16,2%	655	-5,9%	27,7%	4,0%	140	-42,6%
dar. Gebäudebetreuung	75	4,2%	301	-1,6%	19,9%	0,9%	11	0,0%
Gesundheits- und Sozialwesen	297	30,3%	2.969	2,4%	9,1%	1,8%	25	108,3%
Hartberg	3.273	13,3%	36.707	-0,9%	8,2%	0,9%	389	-28,6%
Steiermark	50.467	23,3%	514.900	-1,6%	8,9%	1,7%	6.392	6,3%

Arbeitsmarktservice Hartberg

Grünfeldgasse 1
8230 Hartberg
Tel: +43 50 904 640

E-Mail: ams.hartberg@ams.at



Medieninhaber, Verleger und Herausgeber

Arbeitsmarktservice Steiermark
8020 Graz, Babenbergerstraße 33 | Tel. +43 50 904 640
<https://www.ams.at/#steiermark> | statistik.steiermark@ams.at

Verwendung mit Quellenangabe gestattet