

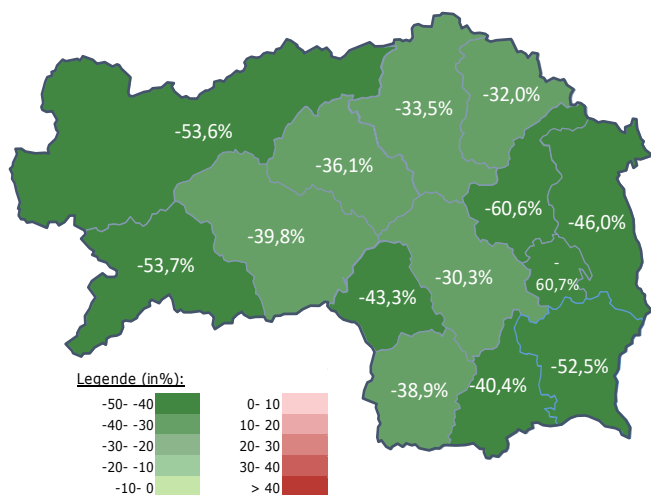
Arbeitsmarktkennndaten Mai 2021

		Veränderung zu 2020		Vergleich zur Steiermark
		absolut	relativ in %	
Bestand vorgemerkte Arbeitslose	1.885	-1.607	-46,0%	33.711 -38,3%
Frauen	960	-951	-49,8%	15.864 -40,2%
Männer	925	-656	-41,5%	17.847 -36,6%
unter 25 Jahre	140	-261	-65,1%	2.903 -55,4%
25 bis unter 50 Jahre	896	-993	-52,6%	18.226 -42,0%
über 50 Jahre	849	-353	-29,4%	12.582 -24,6%
AusländerInnen	278	-259	-48,2%	9.679 -37,0%
mit ges. Vermittlungseinschränkungen	841	-276	-24,7%	11.851 -17,7%
davon anerkannte Behinderte	108	-27	-20,0%	2.238 -12,3%
in Schulungen des AMS	589	115	24,3%	9.100 40,4%
Dynamik: arbeitslos geworden	426	176	70,4%	6.571 40,6%
Arbeitslosigkeit beendet	788	-192	-19,6%	11.725 -8,6%
dar. Arbeitsaufnahmen	487	-318	-39,5%	7.075 -32,8%

Stellen- und Lehrstellenmarkt Mai 2021

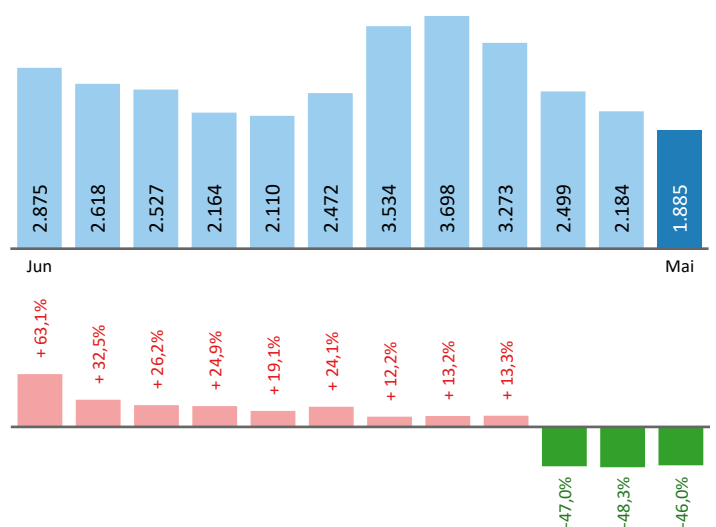
Bestand	Steiermark			Zugang	Steiermark		
	+/- zu 2020		in %		+/- zu 2020		in %
	absolut	in %			absolut	in %	
offene Stellen (sofort verfügbar)	873	435 99,3%	15.372 80,3%	offene Stellen	424	61 16,8%	7.266 83,3%
offene Stellen (nicht sof. verf.)	126	-83 -39,7%	1.744 11,4%	Lehrstellensuchende	27	9 50,0%	633 133,6%
Lehrstellensuchende	27	-28 -50,9%	495 -36,0%	offene Lehrstellen	24	4 20,0%	304 81,0%
offene Lehrstellen (sofort verf.)	47	36 327,3%	899 32,2%				

Veränderung der Arbeitslosigkeit im Mai 2021



Veränderung der Arbeitslosigkeit

(in den letzten 12 Monaten)

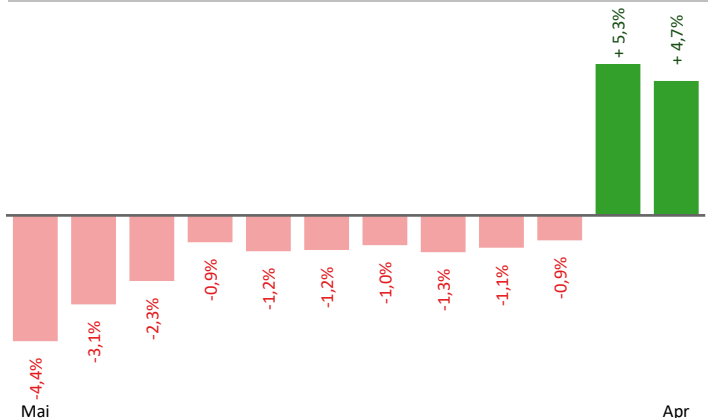


Beschäftigte und Arbeitslosenquoten des Vormonats April 2021

unselbstständig Beschäftigte April 2021

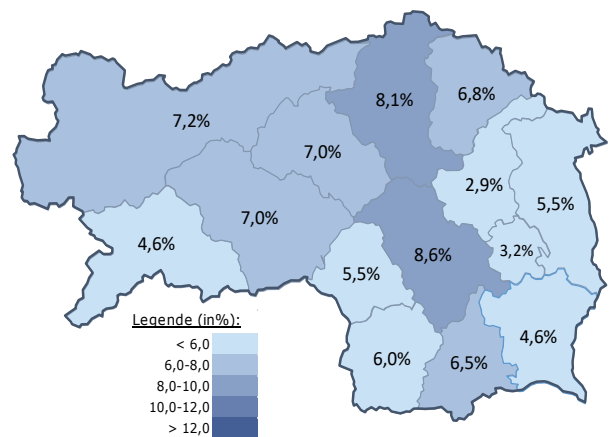
	Hartberg		Steiermark	
		+/- zu 2020		+/- zu 2020
Summe	37.747	4,7%	527.944	4,9%
Frauen	17.383	6,1%	240.261	5,2%
Männer	20.364	3,5%	287.683	4,7%
< 25 Jahre	4.665	3,0%	58.608	4,9%
25 bis 50 Jahre	22.277	4,3%	319.737	4,9%
> 50 Jahre	10.805	6,2%	149.599	5,1%
AusländerInnen	1.987	26,1%	90.904	18,1%

Veränderung der Beschäftigten (in den letzten 12 Monaten)



Arbeitslosenquoten April 2021

	Hartberg		Steiermark	
		+/- in %Pkt.		+/- in %Pkt.
Summe	5,5%	-5,0%	6,7%	-4,4%
Frauen	6,3%	-6,0%	7,0%	-4,8%
Männer	4,7%	-4,2%	6,5%	-4,1%
< 25 Jahre	3,5%	-6,3%	5,3%	-6,8%
25 bis 50 Jahre	4,6%	-5,3%	6,1%	-4,5%
> 50 Jahre	8,1%	-4,0%	8,5%	-3,2%
AusländerInnen	13,6%	-14,5%	10,7%	-7,8%



Kenndaten nach ausgewählten Wirtschaftsklassen im Monat April 2021

Veränderung zum Vorjahresmonat	vorgemerkte Arbeitslose		Beschäftigte		Arbeitslosenquote		Zugang offene Stellen	
		in %		in %		in %Pkt		in %
Produktion (Herstellung von Waren)	261	-47,8%	7.210	0,0%	3,5%	-3,0%	42	-19,2%
Bauwesen	222	-53,0%	5.213	8,0%	4,1%	-4,8%	35	0,0%
Handel	310	-48,1%	6.046	4,7%	4,9%	-4,5%	43	26,5%
Verkehrswesen	68	-46,9%	1.296	1,3%	5,0%	-4,1%	17	466,7%
Beherbergung und Gastronomie	332	-63,6%	1.644	33,1%	16,8%	-25,7%	81	350,0%
wirtschaftliche Dienstleistungen	253	-49,2%	1.466	24,2%	14,7%	-15,0%	119	133,3%
dar. Überlassung von Arbeitskräften	175	-52,2%	749	43,5%	18,9%	-22,3%	113	151,1%
dar. Gebäudebetreuung	33	-45,9%	340	3,7%	8,8%	-6,8%	5	-16,7%
Gesundheits- und Sozialwesen	273	-6,5%	2.998	3,2%	8,3%	-0,8%	18	28,6%
Hartberg	2.184	-48,3%	37.747	4,7%	5,5%	-5,0%	399	71,2%
Steiermark	37.945	-39,7%	527.944	4,9%	6,7%	-4,4%	7.300	170,1%

Arbeitsmarktservice Hartberg

Grünfeldgasse 1
8230 Hartberg
Tel: +43 50 904 640

E-Mail: ams.hartberg@ams.at



Medieninhaber, Verleger und Herausgeber

Arbeitsmarktservice Steiermark
8020 Graz, Babenbergerstraße 33 | Tel. +43 50 904 640
<https://www.ams.at/#steiermark> | statistik.steiermark@ams.at

Verwendung mit Quellenangabe gestattet