

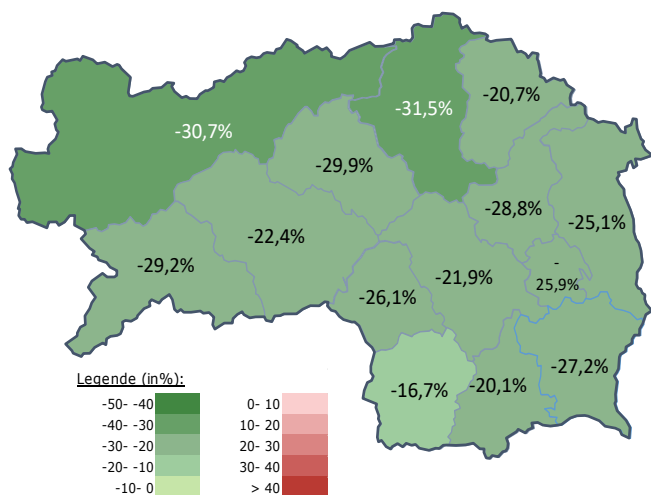
Arbeitsmarktkennndaten August 2021

		Veränderung zu 2020		Vergleich zur Steiermark
		absolut	relativ in %	
Bestand vorgemerkte Arbeitslose	1.892	-635	-25,1%	32.145 -23,7%
Frauen	1.091	-355	-24,6%	16.124 -21,2%
Männer	801	-280	-25,9%	16.021 -26,1%
unter 25 Jahre	166	-78	-32,0%	3.131 -31,2%
25 bis unter 50 Jahre	954	-360	-27,4%	17.320 -27,7%
über 50 Jahre	772	-197	-20,3%	11.694 -14,1%
AusländerInnen	241	-118	-32,9%	8.581 -23,2%
mit ges. Vermittlungseinschränkungen	800	-166	-17,2%	11.274 -12,8%
davon anerkannte Behinderte	102	-22	-17,7%	2.148 -8,0%
in Schulungen des AMS	516	102	24,6%	7.677 22,3%
Dynamik: arbeitslos geworden	436	-40	-8,4%	8.353 15,0%
Arbeitslosigkeit beendet	484	-155	-24,3%	9.107 -6,7%
dar. Arbeitsaufnahmen	254	-144	-36,2%	4.479 -15,9%

Stellen- und Lehrstellenmarkt August 2021

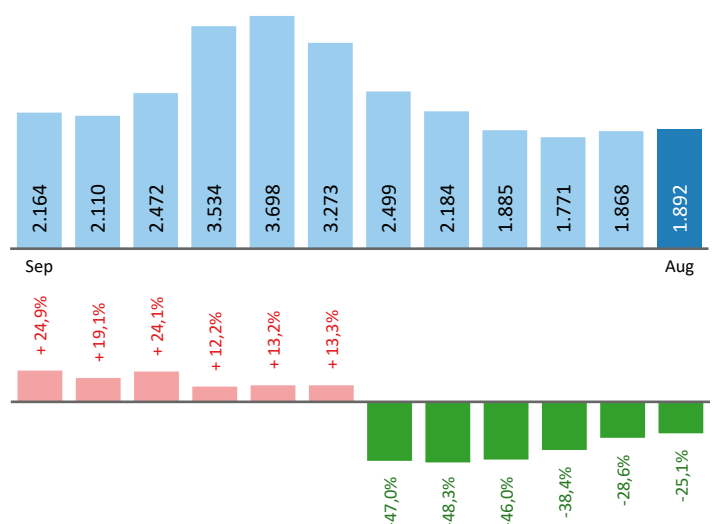
Bestand	Steiermark			Zugang	Steiermark		
	+/- zu 2020		in %		+/- zu 2020		in %
	absolut	in %		absolut	in %		
offene Stellen (sofort verfügbar)	992	439 79,4%	17.181 79,1%	offene Stellen	397	47 13,4%	7.185 47,0%
offene Stellen (nicht sof. verf.)	59	-33 -35,9%	1.573 13,0%	Lehrstellensuchende	37	8 27,6%	624 -11,7%
Lehrstellensuchende	58	-25 -30,1%	1.072 -9,2%	offene Lehrstellen	16	-4 -20,0%	269 10,2%
offene Lehrstellen (sofort verf.)	96	33 52,4%	1.305 14,4%				

Veränderung der Arbeitslosigkeit im August 2021



Veränderung der Arbeitslosigkeit

(in den letzten 12 Monaten)

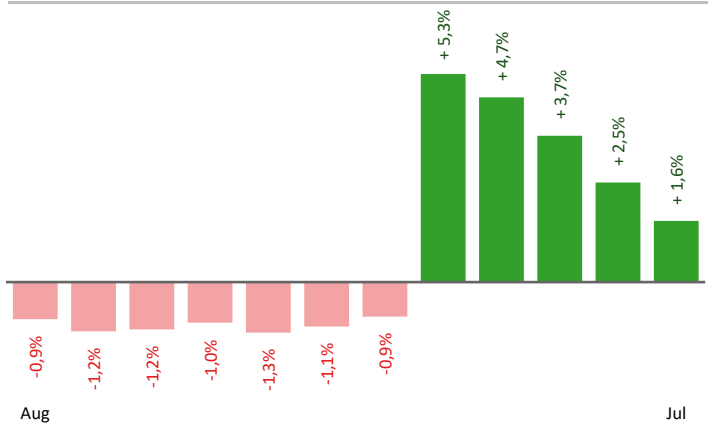


Beschäftigte und Arbeitslosenquoten des Vormonats Juli 2021

unselbstständig Beschäftigte Juli 2021

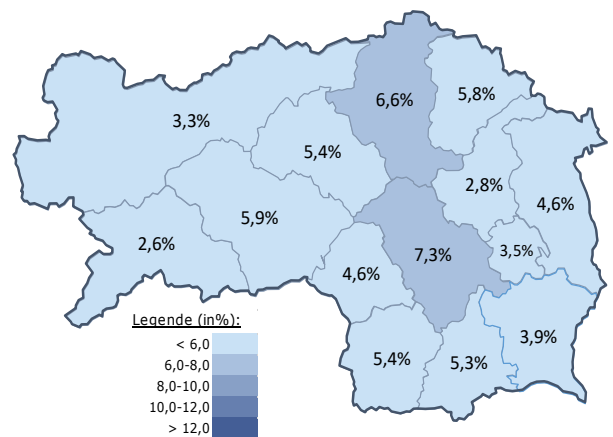
	Hartberg		Steiermark	
		+/- zu 2020		+/- zu 2020
Summe	38.718	1,6%	543.703	2,5%
Frauen	17.943	2,4%	248.033	2,7%
Männer	20.775	0,8%	295.670	2,3%
< 25 Jahre	5.300	-1,2%	66.448	2,2%
25 bis 50 Jahre	22.386	1,3%	324.194	2,2%
> 50 Jahre	11.032	3,5%	153.061	3,2%
AusländerInnen	2.249	12,1%	98.114	10,8%

Veränderung der Beschäftigten (in den letzten 12 Monaten)



Arbeitslosenquoten Juli 2021

	Hartberg		Steiermark	
		+/- in %Pkt.		+/- in %Pkt.
Summe	4,6%	-1,8%	5,5%	-2,1%
Frauen	5,6%	-2,3%	5,8%	-2,2%
Männer	3,8%	-1,4%	5,2%	-2,1%
< 25 Jahre	3,1%	-1,3%	4,3%	-2,6%
25 bis 50 Jahre	3,9%	-2,0%	4,9%	-2,3%
> 50 Jahre	6,6%	-1,8%	7,1%	-1,5%
AusländerInnen	9,0%	-6,8%	7,7%	-3,9%



Kenndaten nach ausgewählten Wirtschaftsklassen im Monat Juli 2021

Veränderung zum Vorjahresmonat	vorgemerkte Arbeitslose		Beschäftigte		Arbeitslosenquote		Zugang offene Stellen	
		in %		in %		in %Pkt		in %
Produktion (Herstellung von Waren)	229	-37,8%	7.355	0,7%	3,0%	-1,8%	21	-32,3%
Bauwesen	174	-23,3%	5.278	1,6%	3,2%	-1,0%	39	95,0%
Handel	249	-35,5%	6.211	3,2%	3,9%	-2,2%	63	28,6%
Verkehrswesen	65	-27,0%	1.307	-1,0%	4,7%	-1,6%	9	50,0%
Beherbergung und Gastronomie	152	-58,2%	2.014	7,6%	7,0%	-9,3%	88	-1,1%
wirtschaftliche Dienstleistungen	234	-31,2%	1.454	9,1%	13,9%	-6,5%	94	36,2%
dar. Überlassung von Arbeitskräften	146	-33,9%	757	19,0%	16,2%	-9,6%	83	56,6%
dar. Gebäudebetreuung	45	-15,1%	324	-5,0%	12,2%	-1,3%	5	-58,3%
Gesundheits- und Sozialwesen	357	-0,6%	2.998	5,9%	10,6%	-0,6%	30	50,0%
Hartberg	1.868	-28,6%	38.718	1,6%	4,6%	-1,8%	383	18,6%
Steiermark	31.526	-27,9%	543.703	2,5%	5,5%	-2,1%	7.437	46,6%

Arbeitsmarktservice Hartberg

Grünfeldgasse 1
8230 Hartberg
Tel: +43 50 904 640

E-Mail: ams.hartberg@ams.at



Medieninhaber, Verleger und Herausgeber

Arbeitsmarktservice Steiermark
8020 Graz, Babenbergerstraße 33 | Tel. +43 50 904 640
<https://www.ams.at/#steiermark> | statistik.steiermark@ams.at

Verwendung mit Quellenangabe gestattet