

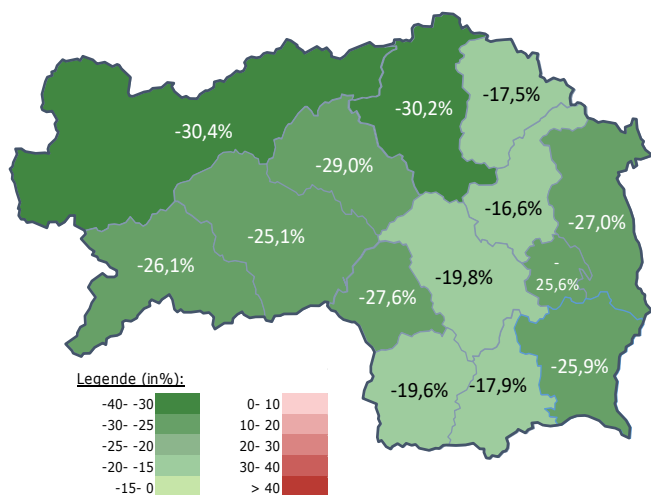
#### Arbeitsmarktkennndaten September 2021

		Veränderung zu 2020		Vergleich zur Steiermark
		absolut	relativ in %	
<b>Bestand vorgemerkte Arbeitslose</b>	<b>1.580</b>	<b>-584</b>	<b>-27,0%</b>	<b>29.777</b> -22,4%
Frauen	817	-366	-30,9%	14.233 -20,8%
Männer	763	-218	-22,2%	15.544 -23,9%
unter 25 Jahre	165	-64	-27,9%	3.048 -23,8%
25 bis unter 50 Jahre	734	-334	-31,3%	15.785 -26,5%
über 50 Jahre	681	-186	-21,5%	10.944 -15,3%
AusländerInnen	222	-83	-27,2%	8.549 -19,7%
mit ges. Vermittlungseinschränkungen	746	-186	-20,0%	10.741 -13,4%
davon anerkannte Behinderte	98	-21	-17,6%	2.066 -8,0%
in Schulungen des AMS	543	80	17,3%	8.264 20,5%
Dynamik: arbeitslos geworden	515	28	5,7%	9.013 11,0%
Arbeitslosigkeit beendet	871	-37	-4,1%	12.314 -3,8%
dar. Arbeitsaufnahmen	559	-11	-1,9%	6.926 -8,0%

#### Stellen- und Lehrstellenmarkt September 2021

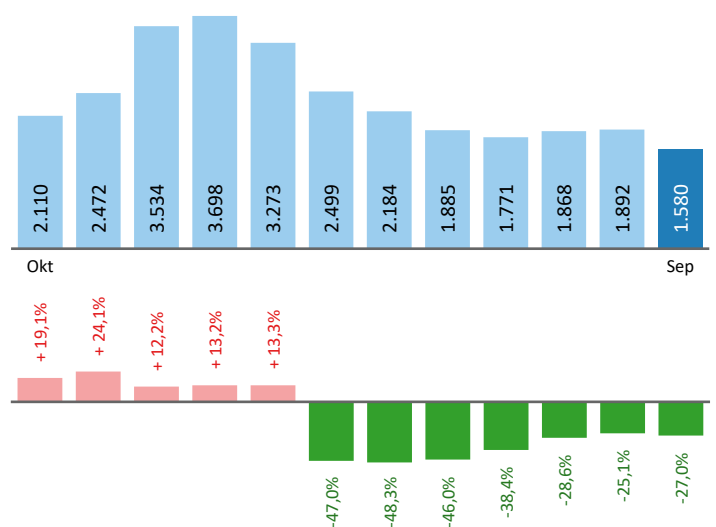
Bestand	Steiermark			Zugang	Steiermark		
	+/- zu 2020		in %		+/- zu 2020		in %
	absolut	in %			absolut	in %	
offene Stellen (sofort verfügbar)	989	352 55,3%	17.465 73,7%	offene Stellen	372	-18 -4,6%	7.299 33,9%
offene Stellen (nicht sof. verf.)	45	-21 -31,8%	1.705 21,9%	Lehrstellensuchende	37	7 23,3%	752 8,5%
Lehrstellensuchende	51	-14 -21,5%	951 -10,1%	offene Lehrstellen	24	-5 -17,2%	340 26,4%
offene Lehrstellen (sofort verf.)	116	32 38,1%	1.457 28,3%				

#### Veränderung der Arbeitslosigkeit im September 2021



#### Veränderung der Arbeitslosigkeit

(in den letzten 12 Monaten)

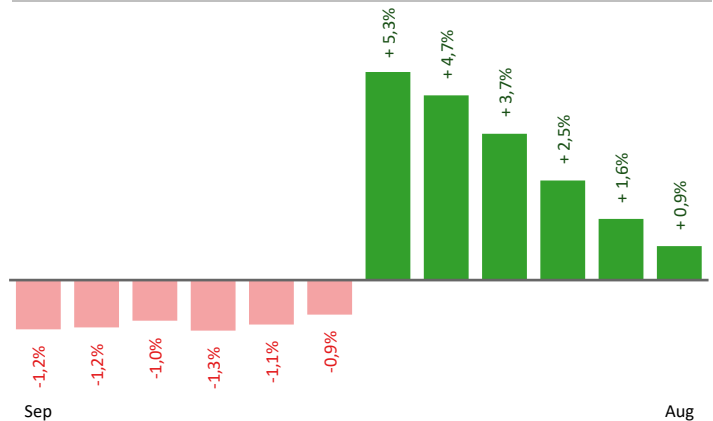


## Beschäftigte und Arbeitslosenquoten des Vormonats August 2021

### unselbstständig Beschäftigte August 2021

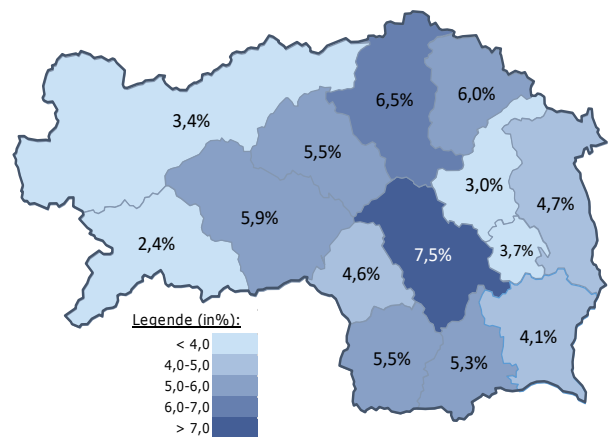
	Hartberg		Steiermark	
		+/- zu 2020		+/- zu 2020
<b>Summe</b>	<b>38.595</b>	<b>0,9%</b>	<b>543.832</b>	<b>2,3%</b>
Frauen	17.813	1,8%	247.009	2,3%
Männer	20.782	0,1%	296.823	2,4%
< 25 Jahre	5.202	-1,5%	65.828	3,4%
25 bis 50 Jahre	22.311	0,4%	324.653	1,9%
> 50 Jahre	11.082	3,1%	153.351	2,9%
AusländerInnen	2.186	3,7%	98.997	9,6%

### Veränderung der Beschäftigten (in den letzten 12 Monaten)



### Arbeitslosenquoten August 2021

	Hartberg		Steiermark	
		+/- in %Pkt.		+/- in %Pkt.
<b>Summe</b>	<b>4,7%</b>	<b>-1,5%</b>	<b>5,6%</b>	<b>-1,8%</b>
Frauen	5,8%	-1,9%	6,1%	-1,7%
Männer	3,7%	-1,2%	5,1%	-1,8%
< 25 Jahre	3,1%	-1,3%	4,5%	-2,1%
25 bis 50 Jahre	4,1%	-1,5%	5,1%	-1,9%
> 50 Jahre	6,5%	-1,8%	7,1%	-1,3%
AusländerInnen	9,9%	-4,6%	8,0%	-3,0%



### Kenndaten nach ausgewählten Wirtschaftsklassen im Monat August 2021

Veränderung zum Vorjahresmonat	vorgemerkte Arbeitslose		Beschäftigte		Arbeitslosenquote		Zugang offene Stellen	
		in %		in %		in %Pkt		in %
Produktion (Herstellung von Waren)	222	-38,0%	7.344	0,2%	2,9%	-1,7%	35	0,0%
Bauwesen	175	-22,6%	5.282	2,5%	3,2%	-1,0%	25	0,0%
Handel	256	-33,5%	6.202	2,5%	4,0%	-2,0%	65	91,2%
Verkehrswesen	69	-17,9%	1.320	-0,2%	5,0%	-1,0%	6	100,0%
Beherbergung und Gastronomie	159	-46,1%	1.999	1,7%	7,4%	-5,7%	109	29,8%
wirtschaftliche Dienstleistungen	237	-23,3%	1.479	8,3%	13,8%	-4,6%	92	-22,7%
dar. Überlassung von Arbeitskräften	152	-23,2%	779	18,4%	16,3%	-6,8%	80	-25,2%
dar. Gebäudebetreuung	45	-2,2%	330	-5,2%	12,0%	0,3%	10	25,0%
Gesundheits- und Sozialwesen	377	2,4%	3.015	5,3%	11,1%	-0,3%	13	-23,5%
<b>Hartberg</b>	<b>1.892</b>	<b>-25,1%</b>	<b>38.595</b>	<b>0,9%</b>	<b>4,7%</b>	<b>-1,5%</b>	<b>397</b>	<b>13,4%</b>
Steiermark	32.145	-23,7%	543.832	2,3%	5,6%	-1,8%	7.185	47,0%

#### Arbeitsmarktservice Hartberg

Grünfeldgasse 1  
8230 Hartberg  
Tel: +43 50 904 640

E-Mail: ams.hartberg@ams.at



#### Medieninhaber, Verleger und Herausgeber

Arbeitsmarktservice Steiermark  
8020 Graz, Babenbergerstraße 33 | Tel. +43 50 904 640  
<https://www.ams.at/#steiermark> | statistik.steiermark@ams.at

Verwendung mit Quellenangabe gestattet