

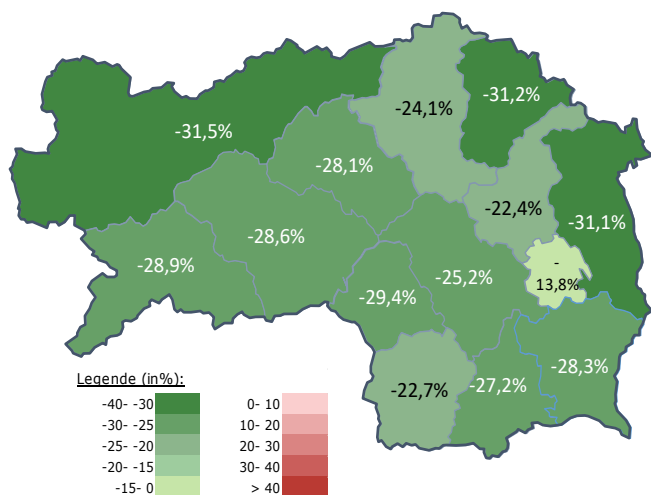
#### Arbeitsmarktkennndaten April 2022

		Veränderung zu 2021		Vergleich zur Steiermark
		absolut	relativ in %	
<b>Bestand vorgemerkte Arbeitslose</b>	<b>1.505</b>	<b>-679</b>	<b>-31,1%</b>	<b>27.907</b> -26,5%
Frauen	770	-406	-34,5%	12.846 -28,8%
Männer	735	-273	-27,1%	15.061 -24,3%
unter 25 Jahre	133	-34	-20,4%	2.718 -16,6%
25 bis unter 50 Jahre	696	-375	-35,0%	14.491 -30,3%
über 50 Jahre	676	-270	-28,5%	10.698 -23,0%
AusländerInnen	213	-101	-32,2%	8.249 -24,5%
mit ges. Vermittlungseinschränkungen	721	-197	-21,5%	10.288 -18,8%
davon anerkannte Behinderte	93	-22	-19,1%	2.059 -14,0%
in Schulungen des AMS	495	-100	-16,8%	7.924 -15,9%
Dynamik: arbeitslos geworden	460	56	13,9%	8.645 26,6%
Arbeitslosigkeit beendet	761	-8	-1,0%	11.525 -1,8%
dar. Arbeitsaufnahmen	506	37	7,9%	6.757 2,6%

#### Stellen- und Lehrstellenmarkt April 2022

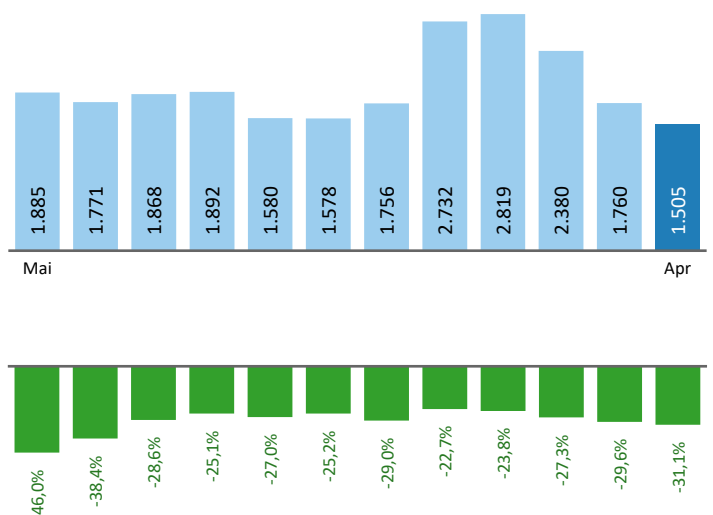
Bestand	Steiermark			Zugang	Steiermark		
	±/- zu 2021		in %		±/- zu 2021		in %
	absolut	in %			absolut	in %	
offene Stellen (sofort verfügbar)	979	298 43,8%	18.877 45,6%	offene Stellen	417	18 4,5%	7.189 -1,5%
offene Stellen (nicht sof. verf.)	117	-135 -53,6%	1.901 -28,9%				
Lehrstellensuchende	21	-7 -25,0%	500 -3,5%	Lehrstellensuchende	49	18 58,1%	551 -20,8%
offene Lehrstellen (sofort verf.)	72	27 60,0%	1.264 56,4%	offene Lehrstellen	19	-5 -20,8%	266 -14,7%

#### Veränderung der Arbeitslosigkeit im April 2022



#### Veränderung der Arbeitslosigkeit

(in den letzten 12 Monaten)

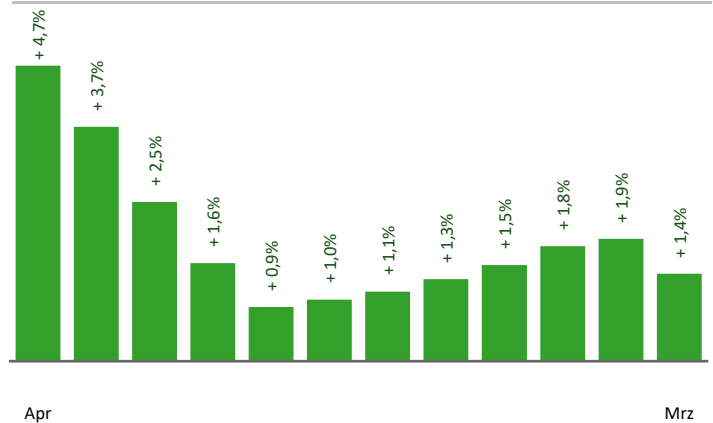


## Beschäftigte und Arbeitslosenquoten des Vormonats März 2022

### unselbstständig Beschäftigte März 2022

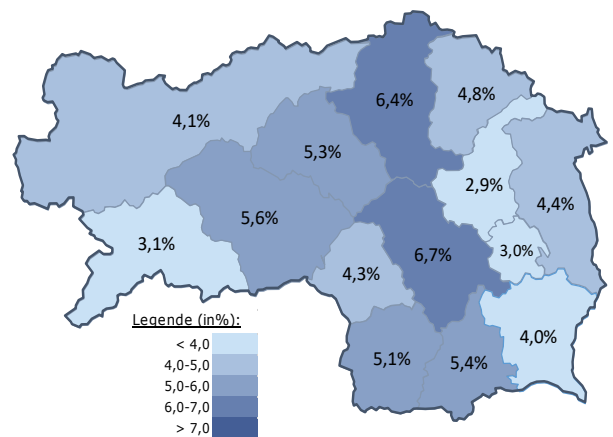
	Hartberg		Steiermark	
		+/- zu 2021		+/- zu 2021
<b>Summe</b>	<b>38.004</b>	<b>1,4%</b>	<b>542.998</b>	<b>3,5%</b>
Frauen	17.650	1,7%	248.481	3,8%
Männer	20.354	1,1%	294.517	3,3%
< 25 Jahre	4.651	-0,4%	60.593	3,5%
25 bis 50 Jahre	22.313	0,9%	327.649	3,1%
> 50 Jahre	11.040	3,2%	154.756	4,3%
AusländerInnen	2.169	12,9%	101.652	13,8%

### Veränderung der Beschäftigten (in den letzten 12 Monaten)



### Arbeitslosenquoten März 2022

	Hartberg		Steiermark	
		+/- in %Pkt.		+/- in %Pkt.
<b>Summe</b>	<b>4,4%</b>	<b>-1,8%</b>	<b>5,2%</b>	<b>-2,2%</b>
Frauen	4,4%	-2,4%	5,0%	-2,4%
Männer	4,5%	-1,4%	5,4%	-2,0%
< 25 Jahre	2,8%	-0,9%	4,4%	-1,6%
25 bis 50 Jahre	3,5%	-1,8%	4,5%	-2,3%
> 50 Jahre	6,8%	-2,3%	7,0%	-2,4%
AusländerInnen	10,0%	-4,6%	7,9%	-3,9%



### Kenndaten nach ausgewählten Wirtschaftsklassen im Monat März 2022

Veränderung zum Vorjahresmonat	vorgemerkte Arbeitslose		Beschäftigte		Arbeitslosenquote		Zugang offene Stellen	
		in %		in %		in %Pkt		in %
Produktion (Herstellung von Waren)	243	-15,6%	7.219	-0,7%	3,3%	-0,6%	47	-16,1%
Bauwesen	285	-16,9%	5.056	1,8%	5,3%	-1,1%	47	-14,5%
Handel	250	-26,7%	6.131	1,9%	3,9%	-1,4%	79	36,2%
Verkehrswesen	52	-25,7%	1.322	1,1%	3,8%	-1,3%	12	500,0%
Beherbergung und Gastronomie	195	-46,1%	1.931	17,1%	9,2%	-8,8%	114	83,9%
wirtschaftliche Dienstleistungen	216	-28,2%	1.408	-0,6%	13,3%	-4,2%	148	23,3%
dar. Überlassung von Arbeitskräften	154	-21,0%	710	0,7%	17,8%	-3,8%	131	18,0%
dar. Gebäudebetreuung	43	-12,2%	329	0,6%	11,6%	-1,5%	16	128,6%
Gesundheits- und Sozialwesen	189	-36,6%	3.162	6,4%	5,6%	-3,5%	24	14,3%
<b>Hartberg</b>	<b>1.760</b>	<b>-29,6%</b>	<b>38.004</b>	<b>1,4%</b>	<b>4,4%</b>	<b>-1,8%</b>	<b>527</b>	<b>32,7%</b>
Steiermark	29.950	-29,0%	542.998	3,5%	5,2%	-2,2%	9.185	27,9%

#### Arbeitsmarktservice Hartberg

Grünfeldgasse 1  
8230 Hartberg  
Tel: +43 50 904 640

E-Mail: ams.hartberg@ams.at



#### Medieninhaber, Verleger und Herausgeber

Arbeitsmarktservice Steiermark  
8020 Graz, Babenbergerstraße 33 | Tel. +43 50 904 640  
<https://www.ams.at/#steiermark> | statistik.steiermark@ams.at

Verwendung mit Quellenangabe gestattet